



شرکت فنر سازی زر (سهامی عام)
گزارش عملکرد هیأت مدیره به مجمع عمومی صاحبان سهام
برای سال مالی منتهی به ۲۹ اسفند ۱۴۰۰

مجمع عمومی عادی سالانه صاحبان سهام

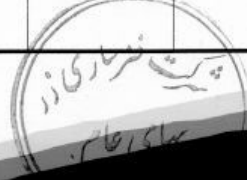
شرکت فنر سازی زر (سهامی عام)

در اجرای مفاد ماده ۲۳۲ اصلاحیه قانون تجارت، مصوب اسفند ماه ۱۳۴۷ و ماده ۴۵ قانون بازار اوراق بهادار بدینوسیله گزارش درباره فعالیت و وضع عمومی شرکت برای سال مالی منتهی به ۱۴۰۰/۱۲/۲۹ بر پایه سوابق، مدارک و اطلاعات موجود تهیه و به شرح ذیل تقدیم میگردد.

گزارش حاضر به عنوان یکی از گزارشهای سالانه هیئت مدیره به مجمع، مبتنی بر اطلاعات ارائه شده در صورتهای مالی بوده و اطلاعاتی را در خصوص وضع عمومی شرکت و عملکرد هیئت مدیره فراهم می آورد.

به نظر اینجانبان اطلاعات مندرج در این گزارش که درباره عملیات و وضع عمومی شرکت میباشد، با تاکید بر ارائه منصفانه نتایج عملکرد هیئت مدیره و در جهت حفظ منافع شرکت و انطباق با مقررات قانونی و اساسنامه شرکت تهیه و ارائه گردیده است. این اطلاعات هماهنگ با واقعیت های موجود بوده و اثرات آنها در آینده تا حدی که در موقعیت فعلی می توان پیش بینی نمود، به نحو درست و کافی در این گزارش ارائه گردیده و هیچ موضوعی که عدم آگاهی از آن موجب گمراهی استفاده کنندگان می شود، از گزارش حذف نگردیده و در تاریخ ۱۴۰۱/۰۳/۱۰ به تایید هیات مدیره رسیده است.

امضاء	سمت	نماینده	اعضاء هیئت مدیره
	رئیس و عضو موظف هیئت مدیره	جلال نیک نام	شرکت سرمایه گذاری گروه صنعتی رنا
	نایب رئیس و عضو موظف هیئت مدیره	فرهاد نیک زاد	شرکت سرمایه گذاری و توسعه صنعتی نیوان ابتکار
	مدیرعامل و عضو هیئت مدیره	فرشید الوند	شرکت گروه سرمایه گذاری سایپا
	عضو موظف هیئت مدیره	امید حیدری	شرکت خدمات فنی رنا
	عضو غیر موظف هیئت مدیره	سید محمد سادات	شخص حقیقی



نشانی: تهران، کیلومتر ۱۵ جاده قدیم کرج

تلفن: ۵-۴۴۹۲۲۹۴ فاکس: ۴۴۹۲۲۹۴

نشانی الکترونیک: www.zarspring.com

پست الکترونیک: info@zarspring.com

کد اقتصادی: ۴۱۱۱۱۴۵۶۵۱۱


شناسه ملی: ۱۰۸۶۱۱۸۶۴۸۵

کد پستی: ۱۳۸۶۱۳۷۱۱

گزارش فعالیت هیات مدیره برای سال مالی منتهی به
۲۹ اسفندماه ۱۴۰۰



گروه فنرسازی زر (سهامی عام)






عضو گروه خودرو سازی سایپا
خرداد ۱۴۰۱



تاریخچه :

شرکت فنر سازی زر (سهامی خاص) در تاریخ ۱۳۴۳/۰۵/۲۶ براساس پروانه شماره ۳۴۶/۶۳/۶۵۰۱ مورخ ۱۳۴۳/۰۲/۱۶ وزارت اقتصاد تاسیس و تحت شماره ۹۴۰۵ در تاریخ ۱۳۴۳/۰۶/۰۸ در اداره ثبت شرکتها و مالکیت صنعتی تهران به ثبت رسیده است.





محصولات تولیدی در گروه فنر سازی زر
(تولید بیش از ۳۰۰۰ مدل از انواع محصولات فنری)



انواع فنر لینک



انواع فنر تخت پارابولیک



انواع فنر تخت ساده



انواع تنش راد



انواع موجگیر



انواع تیغه گیردر



پابند ریل-وسلو ۱۴



انواع فنر لول



انواع یوبولت



فعالیت اصلی شرکت :

طبق ماده ۲ اساسنامه، تاسیس و اداره کارخانجات به منظور تولید انواع فنرهای ورقی لوله ای برای انواع وسائط نقلیه زمینی، ریلی و همچنین تولید کلیه انواع و اقسام فنرها ، انواع قطعات وسائط نقلیه موتورری و صنعتی و ماشینهای کشاورزی و واردات و صادرات و توزیع مواد اولیه و مصنوعات ساخته و نیمه ساخته در حدود فعالیتهای ذکر شده می باشد.


فعالیت های دیگر شرکت تولید و فروش قطعات مهم سیستم تعلیق خودرو ، شامل میل موجگیر و تورشن بار جهت تامین نیاز کارخانجات خودرو سازی می باشد . همچنین استقرار ماشین آلات تولید فنر و استقرار و بهره برداری خط تولید پابند فنری ریل (فنر وسلو) از دیگر فعالیت های کارخانه فنر سازی زر می باشد.



اعضای فعلی هیات مدیره



سید محمد سادات	امید حیدری	فرهاد نیک زاد	جلال نیک نام	فرشید الوند
عضو هیات مدیره (غیر موظف)	عضو هیات مدیره (موظف)	نایب رئیس هیات مدیره (موظف)	رئیس هیات مدیره (موظف)	عضو هیات مدیره (مدیرعامل)



وقایع مهم گروه فنرسازی زر از بدو تاسیس :

۱۳۴۳ تاسیس شرکت به نام شرکت فنرسازی زر (سهامی خاص) با ظرفیت اولیه ۱۰۰۰ تن در سال

۱۳۵۵ افزایش ظرفیت شرکت تا ۱۲۰۰۰ تن در سال در ۳ شیفت

۱۳۶۲ دریافت موافقت اصولی جهت ایجاد خط جدید

۱۳۶۶ بهره برداری از خط جدید عملیات حرارتی

۱۳۷۵ نصب و بهره برداری از ماشین آلات تولید فتر پارابولیک

۱۳۸۰ شروع به فعالیت خط تولید فتر لول ، میل موجگیر و تورشن بار

۱۳۸۳ تاسیس شرکت فنرسازی زر سیستان به شماره ثبت ۲۷۷۴

۱۳۸۵ بهره برداری از شرکت فتر سازی زر سیستان

۱۳۸۶ تاسیس شرکت فنرسازی زر گلپایگان به شماره ثبت ۹۲۳

۱۳۸۷ بهره برداری از شرکت فتر سازی زر گلپایگان


۱۳۹۳ انجام افزایش سرمایه از ۸۰ میلیارد ریال به ۲۰۰ میلیارد ریال

۱۳۹۴ راه اندازی مجدد دستگاه پارابولیک پس از خراب شدن نرم افزار دستگاه و عدم دسترسی به تولید کننده اصلی دستگاه

۱۳۹۵ انجام افزایش سرمایه از ۲۰۰ میلیارد ریال به ۴۹۹ میلیارد ریال

۱۳۹۶ سود آوری هر سه شرکت گروه فنرسازی زر

۱۳۹۷ تصویب افزایش سرمایه شرکت اصلی از ۴۹۹ میلیارد ریال (از محل مطالبات و آورده نقدی)



وقایع مهم در سال ۱۴۰۰ بشرح ذیل میباشد:

الف) وقایع مهم اجرایی

- افزایش تولید گروه فترسازي زر از ۱۰،۳۰۰ تن در سال به میزان ۱۳،۱۰۰ تن :
- ۱- فترسازي زر تهران از ۶۷۰۰ تن به ۸۱۰۰ تن ۲- فترسازي زر گلپایگان از ۳۰۰۰ تن به ۴۰۰۰ تن ۳- فترسازي زر سيستان از ۶۰۰ تن به ۱۰۰۰ تن (راه اندازي خطوط پرس کاري جديد شامل پرس هاي ۱۶۰ تن و ۶۳ تن با سرمايه گذاري حدود ۲۵ ميليارد ريال و صرفه جويي ۷ ميليارد ريال (بازسازي پرس از رده خارج راه اندازي خط جديد رنگ زميني با هدف کاهش آلايندگي هاي محيط کار و زيست محيطي
- راه اندازي خط توليد پوپولت در شرکت زر سيستان
- عقد قرارداد خطوط پارابوليك و عمليات حرارتي و ساخت خط پارابوليك در چين با پيشرفت ۴۶% تا پايان سال ۱۴۰۰ و پيشرفت ۸۰% تاکنون
- راه اندازي سيستم جداسازي روغن از پسماند ويژه عمليات حرارتي با صرفه جويي ۶ ميليارد ريال در سال
- پياده سازي سيستم جداسازي آب از روغن عمليات حرارتي با صرفه جويي ۱۸ ميليارد ريال در سال ۱۴۰۰
- نوسازي ماشين آلات ايستگاه گلوگه اي ، خم چشم و خمکاري با صرفه جويي حدود ۱۰ ميليارد ريال
- بازسازي و راه اندازي دستگاه برش سنگين
- اجرائي پروژه هاي جهش توليد با رويکرد ارتقاء بهره وري و کسب رتبه برتر در اين حوزه با صرفه جويي مبلغ ۳۹ ميليارد ريالي (رتبه يک پروژه هاي سايبا)
- انتقال دستگاه پرس ۱۶۰ تن از فترسازي زر تهران به زر گلپایگان جهت رفع گلوگه توليد و صرفه جويي (ابتدای سال ۱۴۰۱)
- انتقال ماشينهاي ابزار از فترسازي زر تهران به زر سيستان جهت رفع گلوگه توليد و صرفه جويي
- اصلاح و بازسازي خط پارابوليك (راه اندازي سيستم تابگير تمام اتوماتيك) با صرفه جويي حدود ۱۵ ميليارد ريال در سال
- ارتقاء پروانه بهره برداري فترسازي زر گلپایگان از ۳۰۰۰ تن به ۴۰۰۰ تن



ب) وقایع مهم مالی و اقتصادی

- افزایش سرمایه شرکت فنرسازی زر تهران از ۷۹۹،۹۹۷ میلیون ریال به ۲،۵۸۷،۹۹۷ میلیون ریال (ابتدای سال ۱۴۰۱)
- افزایش سرمایه شرکت زر گلپایگان از ۲۳۰ میلیارد ریال به ۴۰۰ میلیارد ریال (ابتدای سال ۱۴۰۱)
- اخذ مصوبه تسهیلات سرمایه ثابت از بانک ملی ایران به مبلغ ۲۱۰ میلیارد ریال به منظور خرید خطوط پارسولیک و عملیات حرارتی
- اخذ مصوبه تسهیلات سرمایه در گردش از بانک تجارت به مبلغ ۲۱۰ میلیارد ریال با گردش مبلغ ۳۱۰ میلیارد ریال تا پایان سال ۱۴۰۰
- اخذ مصوبه اعتبار اسناد داخلی از بانک ملت به مبلغ ۴۰۰ میلیارد ریال به منظور خرید مواد اولیه
- اخذ مصوبه تسهیلات سرمایه ثابت برای شرکت فنرسازی زر سیستان به مبلغ ۸۰ میلیارد ریال
- ارتقاء سیستم نرم افزاری جامع شرکت به راهکاران سیستم با سرمایه گذاری ۳۰ میلیارد ریال



سرمایه و تغییرات آن
 سرمایه شرکت به مبلغ هفتصد و نود و نه میلیارد و نهصد و نود و هفت میلیون و شصت و هشت هزار ریال (شامل تعداد ۷۹۹/۹۹۷/۰۶۸ سهم، به ارزش اسمی هر سهم ۱۰۰۰ ریال) در پایان سال مالی ۱۳۹۸ افزایش یافته است. که سهامداران عمده شرکت در پایان سال ۱۳۹۹ به شرح ذیل می باشد.

تغییرات سرمایه شرکت			
محل افزایش سرمایه	سرمایه جدید (میلیون ریال)	درصد افزایش سرمایه	تاریخ افزایش سرمایه
نقدی و مطالبات حال شده و اندوخته طرح توسعه	۱۰.۰۰۰	%۱۲۰	۱۳۷۷/۰۹/۲۱
نقدی و مطالبات حال شده و اندوخته طرح توسعه	۲۰.۰۰۰	%۱۰۰	۱۳۷۹/۰۵/۲۷
نقدی و مطالبات حال شده و اندوخته طرح توسعه	۴۰.۰۰۰	%۱۰۰	۱۳۸۱/۰۹/۲۱
نقدی و مطالبات حال شده و اندوخته طرح توسعه	۸۰.۰۰۰	%۱۰۰	۱۳۸۷/۰۵/۲۴
نقدی و مطالبات حال شده	۲۰۰.۰۰۰	%۱۵۰	۱۳۹۳/۱۲/۲۶
تجدید ارزیابی داراییها (زمین)	۴۹۹.۹۹۷	%۱۵۰	۱۳۹۵/۰۴/۲۶
نقدی و مطالبات حال شده	۷۹۹.۹۹۹	%۶۰	۱۳۹۸/۱۲/۲۵



ترکیب سهامداران عمده

درصد	تعداد سهام	مشخصات سهامداران	ردیف
% ۴۷.۷۳	۳۸۱.۸۵۳.۴۷۸	شرکت سازه گستر سایپا (سهامی خاص)	1
% ۹.۷۲	۷۷.۷۹۶.۲۴۴	شخص حقیقی	2
% ۵.۸۳	۴۶.۶۷۵.۸۵۲	شرکت سرمایه گذاری صنعتی رنا	۳
% ۱.۳۰	۱۰.۴۷۰.۵۳۰	صندوق س.ا.بازارگردانی امید لوتوس پارسین	۴
% ۳۵.۴۲	۲۸۳.۲۰۰.۹۶۴	سایر اشخاص حقیقی و حقوقی	۵
% ۱۰۰	۷۹۹.۹۹۷.۰۶۸	جمع	



مقایسه عملکرد تولید (تناژی) از سال ۱۳۹۲ الی ۱۴۰۰ در گروه فنر سازی زر

گروه فنر سازی زر	فنر سازی زر	سال
۶.۰۴۱	۴.۷۰۸	۱۳۹۲
۸.۸۱۰	۶.۷۰۵	۱۳۹۳
۸.۸۶۰	۶.۱۱۷	۱۳۹۴
۸.۰۵۵	۴.۳۳۳	۱۳۹۵
۱۱.۷۶۴	۷.۳۱۳	۱۳۹۶
۸.۹۶۴	۵.۶۸۲	۱۳۹۷
۹.۴۷۱	۶.۱۴۰	۱۳۹۸
۱۰.۸۵۰	۶.۶۱۶	۱۳۹۹
۱۲.۹۱۸	۸.۰۵۷	۱۴۰۰

افزایش سال ۱۴۰۰ نسبت به سال ۱۳۹۹

%۲۲

%۱۹



مقایسه عملکرد فروش (میلیون ریال) از سال ۱۳۹۲ الی ۱۴۰۰ در گروه فنرسازی زر

گروه فنرسازی زر	فنرسازی زر	سال
۳۰۶.۷۴۷	۲۳۴.۹۱۷	۱۳۹۲
۴۴۴.۸۰۹	۳۱۹.۸۸۷	۱۳۹۳
۴۳۸.۰۶۳	۲۶۸.۲۹۰	۱۳۹۴
۵۶۲.۶۶۸	۳۴۰.۸۰۹	۱۳۹۵
۶۷۶.۶۰۳	۳۸۲.۴۴۹	۱۳۹۶
۸۹۴.۱۵۷	۶۱۴.۶۷۴	۱۳۹۷
۱.۴۶۴.۷۵۲	۹۴۷.۴۰۹	۱۳۹۸
۲.۷۱۸.۷۲۳	۱.۷۰۳.۵۳۹	۱۳۹۹
۴.۸۱۵.۶۲۳	۳.۰۴۰.۳۴۵	۱۴۰۰

افزایش سال ۱۴۰۰ نسبت به سال ۱۳۹۹

%۷۸.۵

%۷۷.۱

شرکت فرسازي زر(سهامي عام)

صورت سود و زيان تلفيقي

سال مالي منتهي به ۲۹ اسفند ۱۴۰۰

سال ۱۳۹۹	سال ۱۴۰۰	یادداشت
میلیون ریال	میلیون ریال	
۲,۷۱۸,۷۲۳	۴,۸۱۵,۶۲۳	۵ درآمد های عملیاتی
(۱,۹۹۹,۹۹۹)	(۳,۵۱۷,۰۲۶)	۷ بهای تمام شده درآمدهای عملیاتی
۷۱۸,۷۲۴	۱,۲۹۸,۵۹۷	سود ناخالص
(۲۱۰,۴۹۵)	(۳۶۶,۱۰۹)	۸ هزینه های فروش، اداری و عمومی
(۷,۱۹۲)	-	۹ هزینه کاهش ارزش دریافتی ها
۶۲,۸۵۲	۳۹,۳۳۱	۱۰ سایر درآمدها
(۲۹,۳۳۰)	(۱,۷۶۵)	۱۱ سایر هزینه ها
۵۳۴,۵۵۹	۹۷۰,۰۵۴	سود عملیاتی
(۱۴,۰۱۵)	(۲۵,۴۵۰)	۱۲ هزینه های مالی
۴۹,۴۵۹	۱۷,۷۴۳	۱۳ سایر درآمدها و هزینه های غیر عملیاتی
۵۷۰,۰۰۳	۹۶۲,۳۴۷	سود قبل از مالیات
(۷۷,۰۳۶)	(۱۷۲,۴۹۱)	۳۳ هزینه مالیات بر درآمد
۴۹۲,۹۶۷	۷۸۹,۸۵۶	سود خالص
۵۸۲	۹۹۵	سود(زیان) پایه هر سهم:
۳۴	(۷)	عملیاتی (ریال)
۶۱۶	۹۸۸	غیر عملیاتی (ریال)
		سود پایه هر سهم (ریال)

از آنجا که اقلام تشکیل دهنده سود و زیان جامع محدود به سود سال است، صورت سود و زیان جامع ارائه نشده است.

یادداشت های توضیحی، بخش جدایی ناپذیر صورت های مالی است.

محمد محمد سعادت

امید حدادی

فرشید الوند

فرهاد نیکت نام

جلال نیکت نام

شرکت فرسازي زر (سهامي عام)
صورت وضعیت مالی تلفی
در تاریخ ۲۹ اسفند ۱۴۰۰

تعداد طبقه بندی شده	۱۴۰۰/۱۲/۲۹	۱۳۹۹/۱۲/۳۰	یادداشت
	میلیون ریال	میلیون ریال	
			دارایی ها
			دارایی های غیر جاری
			دارایی های ثابت مشهود
			دارایی های نامشهود
			سرمایه گذاری های بلندمدت
			دریافتی های بلند مدت
			سایر دارایی ها
			جمع دارایی های غیر جاری
			دارایی های جاری
			پیش پرداخت ها
			مواردی مواد و کالا
			دریافتی های تجاری و سایر دریافتی ها
			سرمایه گذاری های کوتاه مدت
			موجود نقد
			دارایی های غیر جاری نگهداری شده برای فروش
			جمع دارایی های جاری
			جمع دارایی ها
			حقوق مالکانه و بدهی ها
			حقوق مالکانه
			سرمایه
			صرف سهام خزانه
			اندوخته قانونی
			سایر اندوخته ها
			سود انباشته
			سهم شرکت اصلی از تجدید ارزیابی شرکت های فرعی
			سهام خزانه
			جمع حقوق مالکانه
			بدهی ها
			بدهی های غیر جاری
			پرداختی های بلندمدت
			تسهیلات مالی بلندمدت
			ذخیره مزایای پایان خدمت کارکنان
			جمع بدهی های غیر جاری
			بدهی های جاری
			پرداختی های تجاری و سایر پرداختی ها
			مالیات پرداختی
			سود سهام پرداختی
			تسهیلات مالی
			پیش دریافت ها
			جمع بدهی های جاری
			جمع بدهی ها
			جمع حقوق مالکانه و بدهی ها

یادداشت های توضیحی: بخش حاکمیت تأیید صورت های مالی است.

فرهاد نیک زاد
امید حدادی
جلال نیک نام

شرکت فنسازي زرا (سهامي عام)
صورت تغييرات در حقوق مالکانه تلفيقي
سال مالي منتهي به ۲۹ اسفند ۱۴۰۰

جمع کل	سهام خزانة	سرمایه شرکت از محل تجدید ارزیابی شرکت های فرعی	سود(زیان) انباشته	سایر اندوخته ها	اندوخته قانونی	صرف سهام خزانة	سرمایه
میلیون ریال	میلیون ریال	میلیون ریال	میلیون ریال	میلیون ریال	میلیون ریال	میلیون ریال	میلیون ریال
۸۲۶,۱۶۰	-	۲۳,۵۸۴	(۵,۶۹۳)	۲۸۰	۷,۹۹۲	-	۷۹۹,۹۹۷
۴۹۲,۹۶۷	-	-	۴۹۲,۹۶۷	-	-	-	-
۱۶,۵۸۴	-	-	(۲۵,۳۰۴)	-	۲۵,۳۰۴	۱۶,۵۸۴	-
(۵۴,۲۵۸)	(۵۴,۲۵۸)	-	-	-	-	-	-
۱,۲۸۱,۴۵۳	(۵۴,۲۵۸)	۲۳,۵۸۴	۴۶۱,۹۷۰	۲۸۰	۳۳,۲۹۶	۱۶,۵۸۴	۷۹۹,۹۹۷
۷۸۹,۸۵۶	-	-	۷۸۹,۸۵۶	-	-	-	-
(۳۷,۵۸۹)	-	-	(۳۷,۵۸۹)	-	-	-	-
۵۴,۲۵۸	۵۴,۲۵۸	-	۱۶,۵۸۴	-	-	(۱۶,۵۸۴)	-
۲,۴۴۱	-	-	۲,۴۴۱	-	-	-	-
-	-	-	(۵۰,۳۰۹)	-	۵۰,۳۰۹	-	-
۲,۰۹۰,۴۱۹	-	۲۳,۵۸۴	۱,۱۸۲,۴۵۳	۲۸۰	۱۳۶,۰۰۵	-	۷۹۹,۹۹۷


یادداشت های توضیحي: بخش جدايی نابذیر صورت های مالی است.

سید محمد صادات
سازگار با نام

امید حدادی

فرشید الیزبیت

فرهاد نیکبگ زاد



مابده در ۱۳۹۹/۰۱/۰۱
تغييرات حقوق مالکانه در سال ۱۳۹۹:
سود خالص سال ۱۳۹۹
صرف سهام خزانة
تخصیص به اندوخته قانونی
خرید سهام خزانة
مابده در ۱۳۹۹/۱۲/۳۰
تغييرات حقوق مالکانه طی سال ۱۴۰۰:
سود خالص سال ۱۴۰۰
سود سهام مصوب
فروش سهام خزانة
صرف سهام خزانة
تخصیص به اندوخته قانونی
مابده در ۱۴۰۰/۱۲/۲۹

شرکت فنسازي زور (سهامي عام)
صورت جريان هاي نقدي تلفيقي
سال مالي منتهي به ۲۹ اسفند ۱۴۰۰

سال ۱۳۹۹	سال ۱۴۰۰	یادداشت
میلیون ریال	میلیون ریال	
		جریان های نقدی حاصل از فعالیت های عملیاتی :
		نقد حاصل از عملیات
۱۵۴,۰۳۰	۲۱۹,۳۰۱	۲۷
(۲۱,۷۰۲)	(۸۹,۸۱۷)	پرداخت های نقدی بابت مالیات بر درآمد
۱۳۲,۳۲۸	۱۲۹,۴۸۴	جریان خالص ورود نقد حاصل از فعالیت های عملیاتی
		جریان های نقدی حاصل از فعالیت های سرمایه گذاری :
		دریافت های نقدی حاصل از فروش دارایی های ثابت مشهود
۱۲۹	-	
(۴۹,۰۶۸)	(۵۴,۵۱۵)	پرداخت های نقدی برای خرید دارایی های ثابت مشهود
-	(۱۰,۹۰۰)	پرداخت های نقدی برای خرید دارایی های نامشهود
-	(۵۰,۰۰۰)	پرداخت های نقدی برای خرید سرمایه گذاری های بلندمدت
-	(۱)	پرداخت های نقدی برای خرید سرمایه گذاری های کوتاه مدت
۲۱,۵۶۴	۱۵,۰۵۲	دریافت های نقدی حاصل از سود سپرده های بانکی
(۲۷,۳۷۵)	(۱۰۰,۳۶۴)	جریان خالص خروج نقد حاصل از فعالیت های سرمایه گذاری
۱۰۴,۹۵۳	۲۹,۱۲۰	جریان خالص ورود نقد قبل از فعالیت های تأمین مالی
		جریان های نقدی حاصل از فعالیت های تأمین مالی :
		دریافت های نقدی حاصل از تسهیلات
۸۸,۷۰۱	۵۹,۵۰۰	
(۴۰,۱۲۹)	(۱۵۴,۸۸۰)	پرداخت های نقدی بابت اصل تسهیلات
(۱۳,۸۸۷)	(۲۱,۵۰۸)	پرداخت های نقدی بابت سود تسهیلات
(۱)	(۶,۰۴۸)	پرداخت های نقدی بابت سود سهام
۳۴,۶۸۴	(۱۲۲,۹۳۶)	جریان خالص ورود (خروج) نقد حاصل از فعالیت های تأمین مالی
۱۳۹,۶۳۷	(۹۳,۸۱۶)	خالص افزایش (کاهش) در موجودی نقدی
۲۸۰,۹۳۸	۴۴۵,۲۸۳	مانده موجودی نقد در ابتدای سال
۲۴,۷۰۸	(۵۱)	تأثیر تغییر نرخ ارز
۴۴۵,۲۸۳	۳۵۱,۴۱۶	مانده موجودی نقد در پایان سال
-	۲۳۶,۹۰۷	معاملات غیرنقدی

۳۸

یادداشت های توضیحی ، بخش جدایی ناپذیر صورت های مالی است.

سید محمد سادات
امید حیدری
فرهاد نیک زاد
جلال نیک نام

مؤسسه تخصصی آزمون پرداز
گزارش حسابرسی

شرکت فنسازي زر (سهامي عام)

صورت سود و زيان

سال مالي منتهي به ۲۹ اسفند ۱۴۰۰

سال ۱۳۹۹	سال ۱۴۰۰	يادداشت	
ميليون ريال	ميليون ريال		
۱,۷۰۳,۵۳۹	۳,۰۴۰,۳۴۵	۵	درآمد هاي عملياتي
(۱,۲۱۴,۱۶۸)	(۲,۲۰۲,۴۶۶)	۷	بهاي تمام شده درآمدهاي عملياتي
۴۸۹,۳۷۱	۸۳۷,۸۷۹		سود ناخالص
(۱۵۶,۹۹۹)	(۲۹۱,۱۴۰)	۸	هزينه هاي فروش باداري و عمومي
(۷,۱۹۲)	-	۹	هزينه کاهش ارزش دريافتي ها
۴۸,۱۲۶	۲۶,۷۰۸	۱۰	ساير درآمدها
(۲۵,۸۵۲)	-	۱۱	ساير هزينه ها
۳۴۷,۴۵۴	۵۷۳,۴۴۷		سود عملياتي
(۶,۱۵۲)	(۱۰,۰۸۷)	۱۲	هزينه هاي مالي
۷۹,۰۴۱	۳۴۹,۶۱۰	۱۳	ساير درآمدها و هزينه هاي غير عملياتي
۴۲۰,۳۶۳	۹۱۲,۹۷۰		سود قبل از ماليات
(۴۷,۹۳۴)	(۱۱۵,۱۷۱)	۳۳	هزينه ماليات بر درآمد
۳۷۲,۴۰۹	۷۹۷,۷۹۹		سود خالص
			سود پايه هر سهم:
۱۱۹	۱۷۷		عملياتي (ريال)
۲۵	۱۳۱		غير عملياتي (ريال)
۱۴۴	۳۰۸	۱۴	سود پايه هر سهم (ريال)

يادداشت هاي توضيحي بخش جدايي ناپذير صورت هاي مالي است.

جلال نيک نام
فرهاد نيک زاد
فرشيد الوند
سيد محمد سادات
فرهاد نيک نام
فرهاد نيک زاد
فرشيد الوند
سيد محمد سادات

شرکت فنر سازی زر (سهامی عام)


صورت سود و زیان جامع

سال مالی منتهی به ۲۹ اسفند ۱۴۰۰

سال ۱۳۹۹	سال ۱۴۰۰	یادداشت
میلیون ریال	میلیون ریال	
۳۷۲,۴۰۹	۷۹۷,۷۹۹	سود خالص
-	-	سایر اقلام سود و زیان جامع که در دوره های آتی به صورت سود و زیان تجدید طبقه بندی نخواهد شد:
-	۱,۷۸۸,۰۰۰	۱۵
-	۱,۷۸۸,۰۰۰	مازاد تجدید ارزیابی دارایی های ثابت مشهود
۳۷۲,۴۰۹	۲,۵۸۵,۷۹۹	سود جامع

یادداشت های توضیحی، بخش جدایی ناپذیر صورت های مالی است.

جلال نیک نام
فرهاد نیک زاد
فرشید اکرمند
امید حیدری



نسخه حسابرسی آزمون پودار
گزارش حسابرسی

شرکت قیرسازی زر (سهامی عام)
صورت وضعیت مالی
در تاریخ ۲۹ اسفند ۱۴۰۰

تجدید طبقه بندی شده	۱۴۰۰/۱۲/۲۹	۱۳۹۹/۱۲/۳۰	یادداشت
	میلیون ریال	میلیون ریال	
دارایی ها			
دارایی های غیر جاری			
دارایی های ثابت مشهود	۲,۱۸۰,۱۰۹	۳۶۷,۱۴۰	۱۵
دارایی های نامشهود	۱۳,۰۷۰	۲,۱۷۰	۱۶
سرمایه گذاری های بلندمدت	۱۹۹,۳۰۵	۱۹۹,۳۰۵	۱۷
دریافتی های بلند مدت	۲,۸۱۴	۱,۵۵۰	۱۸
سایر دارایی ها	۴۰	۱,۴۰۰	۱۹
جمع دارایی های غیر جاری	۲,۳۹۷,۶۹۸	۵۲۱,۵۵۵	
دارایی های جاری			
پیش پرداخت ها	۲۸۸,۲۹۸	۱۳۰,۰۶۱	۲۰
موجودی مواد و کالا	۱,۰۳۱,۱۰۷	۷۲۲,۵۵۲	۲۱
دریافتی های تجاری و سایر دریافتی ها	۹۱۵,۴۷۴	۳۲۴,۵۲۱	۱۸
سرمایه گذاری های کوتاه مدت	۱,۴۲۱	۱,۴۲۰	۲۲
موجود نقد	۲۵۸,۳۲۲	۳۶۷,۶۱۵	۲۳
جمع دارایی های جاری	۲,۴۹۴,۶۲۲	۱,۵۵۶,۱۷۱	
دارایی های غیر جاری نگهداری شده برای فروش	۷۶۰	۷۶۰	۲۴
جمع دارایی های جاری	۲,۴۹۵,۳۸۲	۱,۵۵۶,۹۳۱	
جمع دارایی ها	۴,۸۹۳,۰۸۰	۲,۰۷۸,۴۸۶	
حقوق مالکانه و بدهی ها			
حقوق مالکانه			
سرمایه	۷۹۹,۹۹۷	۷۹۹,۹۹۷	۲۵
سرمایه خزانة	-	۱۶,۵۸۲	
اندوخته قانونی	۶۴,۷۰۴	۲۴,۸۱۴	۲۶
سایر اندوخته ها	۲۸۰	۲۸۰	۲۷
مازاد تجدید ارزیابی دارایی ها	۱,۷۸۸,۰۰۰	-	۱۵-۲-۴
سود انباشته	۱,۱۱۳,۸۵۲	۳۷۴,۵۰۷	
سرمایه خزانة	-	(۵۴,۲۵۸)	۲۹
جمع حقوق مالکانه	۳,۷۶۶,۸۳۳	۱,۱۶۱,۹۲۲	
بدهی ها			
بدهی های غیر جاری			
پرداختی های بلندمدت	۲۳,۷۷۷	۱۹,۸۵۳	۳۰
ذخیره مرابای پایان خدمت کارکنان	۱۶۹,۲۰۱	۱۷۳,۹۲۲	۳۲
جمع بدهی های غیر جاری	۱۹۳,۰۸۸	۱۹۳,۷۹۷	
بدهی های جاری			
پرداختی های تجاری و سایر پرداختی ها	۴۱۵,۲۲۰	۲۰۲,۲۶۵	۳۰
مالیات پرداختی	۱۰۹,۴۵۱	۶۲,۹۵۰	۳۳
سود سهام پرداختی	۳۱,۵۲۶	۶۴۵	۳۴
تسهیلات مالی	۱۸۳,۱۰۸	-	۳۱
پیش دریافت ها	۱۹۳,۶۳۴	۴۵۶,۹۰۵	۳۵
جمع بدهی های جاری	۹۳۳,۱۵۹	۷۲۲,۷۶۵	
جمع بدهی ها	۱,۱۲۶,۲۴۷	۹۱۶,۵۶۲	
جمع حقوق مالکانه و بدهی ها	۴,۸۹۳,۰۸۰	۲,۰۷۸,۴۸۶	

یادداشت های توضیحی، بخش جدایی ناپذیر صورت های مالی است.

محمد سجریان آزمون پرداز

فرهاد نیک زاد

جلال نیک نام

سید محمد سادات





شرکت فنسازي زر (سهامي عام)
 صورت تغييرات در حقوق مالکانه
 سال مالي منتهي به ۲۹ اسفند ۱۴۰۰

جمع کل	سهام خريده	سود انباشته	ملازك تجديد ارزايي دارايي ها	سايه تدوخته ها	تدوخته قانوني	سرف سهام خريده	سرمایه
مليون ريال	مليون ريال	مليون ريال	مليون ريال	مليون ريال	مليون ريال	مليون ريال	مليون ريال
۸۷۱,۱۸۹	-	۲۰,۴۱۸	-	۲۸۰	۶,۴۶۴	-	۷۹۹,۹۹۷
۳۷۲,۴۰۹	-	۳۷۲,۴۰۹	-	-	-	-	-
۱۶,۵۸۴	-	-	-	-	-	۱۶,۵۸۴	-
-	-	(۱۸,۳۲۰)	-	-	۱۸,۳۲۰	-	-
(۵۴,۲۵۸)	(۵۴,۲۵۸)	-	-	-	-	-	-
۱,۱۶۱,۸۲۴	(۵۴,۲۵۸)	۳۷۲,۵۰۷	-	۲۸۰	۲۴,۸۱۴	۱۶,۵۸۴	۷۹۹,۹۹۷
۷۹۷,۷۹۹	-	۷۹۷,۷۹۹	-	-	-	-	-
۱,۷۸۸,۰۰۰	-	-	۱,۷۸۸,۰۰۰	-	-	-	-
۲,۵۸۵,۷۹۹	-	۷۹۷,۷۹۹	۱,۷۸۸,۰۰۰	-	-	-	-
(۳۷,۵۸۹)	-	(۳۷,۵۸۹)	-	-	-	-	-
-	-	-	-	-	-	-	-
۵۴,۲۵۸	۵۴,۲۵۸	۱۶,۵۸۴	-	-	-	(۱۶,۵۸۴)	-
۲,۴۴۱	-	۲,۴۴۱	-	-	-	-	-
-	-	(۳۹,۸۹۰)	-	-	۳۹,۸۹۰	-	-
۳,۷۶۶,۸۳۳	-	۱,۱۱۳,۵۵۲	۱,۷۸۸,۰۰۰	۲۸۰	۶۴,۷۰۴	-	۷۹۹,۹۹۷

بادداشت های توضیحی، بخش حکمتی باید بر صورت های مالی است.

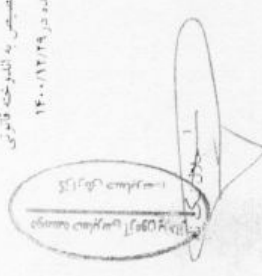


سيد محمد سادات

اميد چيدري

فرهاد بيگ زاد

مابده در ۱۳۹۹/۱۰/۰۱
 تغييرات حقوق مالکانه در سال ۱۳۹۹:
 سود خالص سال ۱۳۹۹
 صرف سهام خريده
 تخصيص به تدوخته قانوني
 خريده سهام خريده
 مابده در ۱۳۹۹/۱۲/۳۰
 تغييرات حقوق مالکانه طی سال ۱۴۰۰:
 سود خالص سال ۱۴۰۰
 تجديد ارزايي دارايي ها
 سود جامع سال ۱۴۰۰
 صرف سهام منسوب
 افزايش سرمايه
 فروش سهام خريده
 صرف سهام خريده
 تخصيص به تدوخته قانوني
 مابده در ۱۴۰۰/۱۲/۲۹



شرکت فنسازي زر (سهامي عام)
صورت جريان هاي نقدي
سال مالي منتهي به ۲۹ اسفند ۱۴۰۰

سال ۱۳۹۹	سال ۱۴۰۰	يادداشت
ميليون ريال	ميليون ريال	
		جريان هاي نقدي حاصل از فعاليت هاي عملياتي :
		نقد حاصل از عمليات
۲۸,۰۹۵	۲۸,۰۹۵	۳۷
(۹,۷۶۴)	(۶۸,۶۷۰)	پرداخت هاي نقدي بابت ماليات بر درآمد
۹۴,۴۴۸	(۴۰,۵۷۵)	جريان خالص ورود (خروج) نقد حاصل از فعاليت هاي عملياتي
		جريان هاي نقدي حاصل از فعاليت هاي سرمايه گذاري :
		دريافت هاي نقدي حاصل از فروش دارايي هاي ثابت مشهود
۱۲۸	-	
(۲۳,۵۷۱)	(۳۵,۷۲۲)	پرداخت هاي نقدي براي خريده دارايي هاي ثابت مشهود
-	(۱۰,۹۰۰)	پرداخت هاي نقدي براي خريده دارايي هاي نامشهود
-	(۵۰,۰۰۰)	پرداخت هاي نقدي براي خريده سرمايه گذاري هاي بلندمدت
-	(۱)	پرداخت هاي نقدي براي خريده سرمايه گذاري هاي کوتاه مدت
۴۵	۲۰۹,۰۰۵	دريافت هاي نقدي حاصل از تسهيلات اعطائي به شرکت هاي فرعي
(۴۵)	(۱۴۱,۰۰۵)	پرداخت هاي نقدي بابت تسهيلات اعطائي به شرکت هاي فرعي
-	۲۲,۵۱۰	دريافت هاي ناشي از سود سهام
۲۰,۹۴۷	۷,۳۸۰	دريافت هاي نقدي حاصل از سود سپرده هاي بانكي
(۲,۴۹۶)	۱,۲۶۷	جريان خالص ورود (خروج) نقد حاصل از فعاليت هاي سرمايه گذاري
۹۱,۹۵۲	(۳۹,۳۰۸)	جريان خالص ورود (خروج) نقد قبل از فعاليت هاي تأمين مالي
		جريان هاي نقدي حاصل از فعاليت هاي تأمين مالي :
		پرداخت هاي نقدي بابت اسيل تسهيلات
(۶,۰۵۶)	(۵۳,۷۹۹)	
(۶,۱۵۲)	(۱۰,۰۸۷)	پرداخت هاي نقدي بابت سود تسهيلات
(۱)	(۶,۰۴۸)	پرداخت هاي نقدي بابت سود سهام
(۱۲,۲۰۹)	(۶۹,۹۳۴)	جريان خالص خروج نقد حاصل از فعاليت هاي تأمين مالي
۷۹,۷۴۳	(۱۰۹,۲۴۲)	خالص افزايش (کاهش) در موجودي نقدي
۲۶۳,۱۶۴	۳۶۷,۶۱۵	مانده موجودي نقد در ابتدای سال
۲۴,۷۰۸	(۵۱)	تأثير تغيير نرخ ارز
۳۶۷,۶۱۵	۲۵۸,۳۲۲	مانده موجودي نقد در پایان سال
-	۲۳۶,۹۰۷	معاملات غيرنقدي

يادداشت هاي توضيحي ، بخش جدايي ناپذير صورت هاي مالي است.

توسعه حسابري از موزن پرداز

گزارش حسابري

اميد خيابري


فرشيد الموند

فرهاد نيک زاد


جلال نيک نام



Handwritten signatures and stamps of the company's management and audit firm.

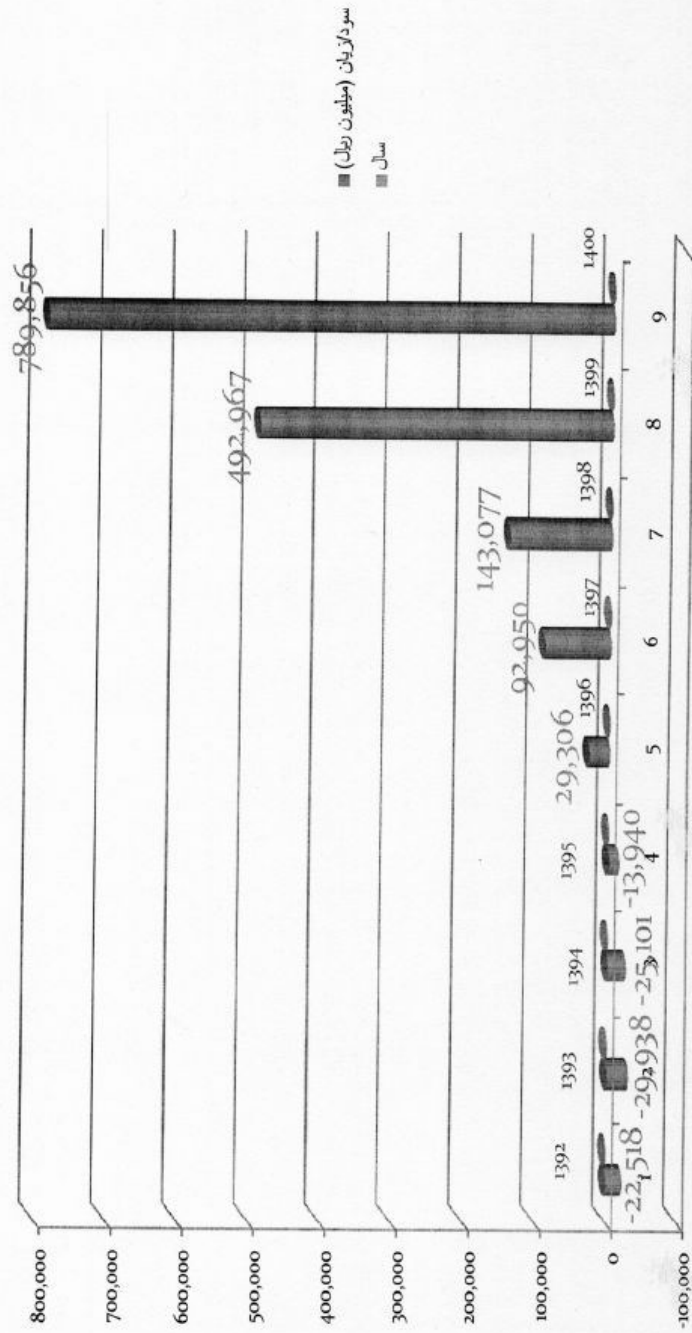



مقایسه سود و زیان تلفیقی گروه فنرسازی زر از سال ۱۳۹۲ تا ۱۴۰۰



افزایش نسبت به سال گذشته	سود/زیان (میلیون ریال)	سال
	(۲۲.۵۱۸)	۱۳۹۲
%۳۳	(۲۹.۹۳۸)	۱۳۹۳
%۱۶.۲	(۲۵.۱۰۱)	۱۳۹۴
%۴۴.۵	(۱۳.۹۴۰)	۱۳۹۵
%۱۱۰	۲۹.۳۰۶	۱۳۹۶
%۲۱۷	۹۲.۹۵۰	۱۳۹۷
%۵۴	۱۴۳.۰۷۷	۱۳۹۸
%۲۴۴.۵	۴۹۲.۹۶۷	۱۳۹۹
%۶۰	۷۸۹.۸۵۶	۱۴۰۰

مقایسه سود و زیان تلفیقی گروه فنرسازی زر از سال ۱۳۹۲ تا ۱۴۰۰







مقایسه سود و زیان از سال ۱۳۹۲ تا ۱۴۰۰ شرکت فنرسازی زر تهران

افزایش نسبت به سال گذشته	سود/ زیان (میلیون ریال)	سال
	(۳.۱۷۹)	۱۳۹۲
%-۳۸۷	(۱۵.۴۷۶)	۱۳۹۳
%92.1	(۱.۲۲۳)	۱۳۹۴
%-۱۱۶۸	(۱۵.۵۱۱)	۱۳۹۵
%۲۹	۱۹.۹۸۶	۱۳۹۶
%313	۸۲.۶۶۵	۱۳۹۷
%-32	۵۶.۲۴۳	۱۳۹۸
%۵۶۲	۳۷۲.۴۰۹	۱۳۹۹
%۱۱۴	۷۹۷.۷۹۹	۱۴۰۰

مقایسه سود و زیان از سال ۱۳۹۲ تا ۱۴۰۰ شرکت فنرسازی زر تهران







مقایسه سود و زیان شرکت زر گلباگان از سال ۱۳۹۲ تا ۱۴۰۰

افزایش نسبت به سال گذشته	سود/ زیان (میلیون ریال)	سال
	(۲۰.۳۹۸)	۱۳۹۲
%30	(۱۴.۲۳۹)	۱۳۹۳
%80.5	(۲.۷۷۰)	۱۳۹۴
%46	(1.495)	۱۳۹۵
%130	۳.۴۳۳	۱۳۹۶
%213	۱۰.۷۴۵	۱۳۹۷
%567	۷۱.۶۴۲	۱۳۹۸
%62.5	۱۱۶.۴۴۱	۱۳۹۹
%۷۹	۲۰۸.۳۷۸	۱۴۰۰



مقایسه سود و زیان شرکت زر گلیپگان از سال ۱۳۹۲ تا ۱۴۰۰



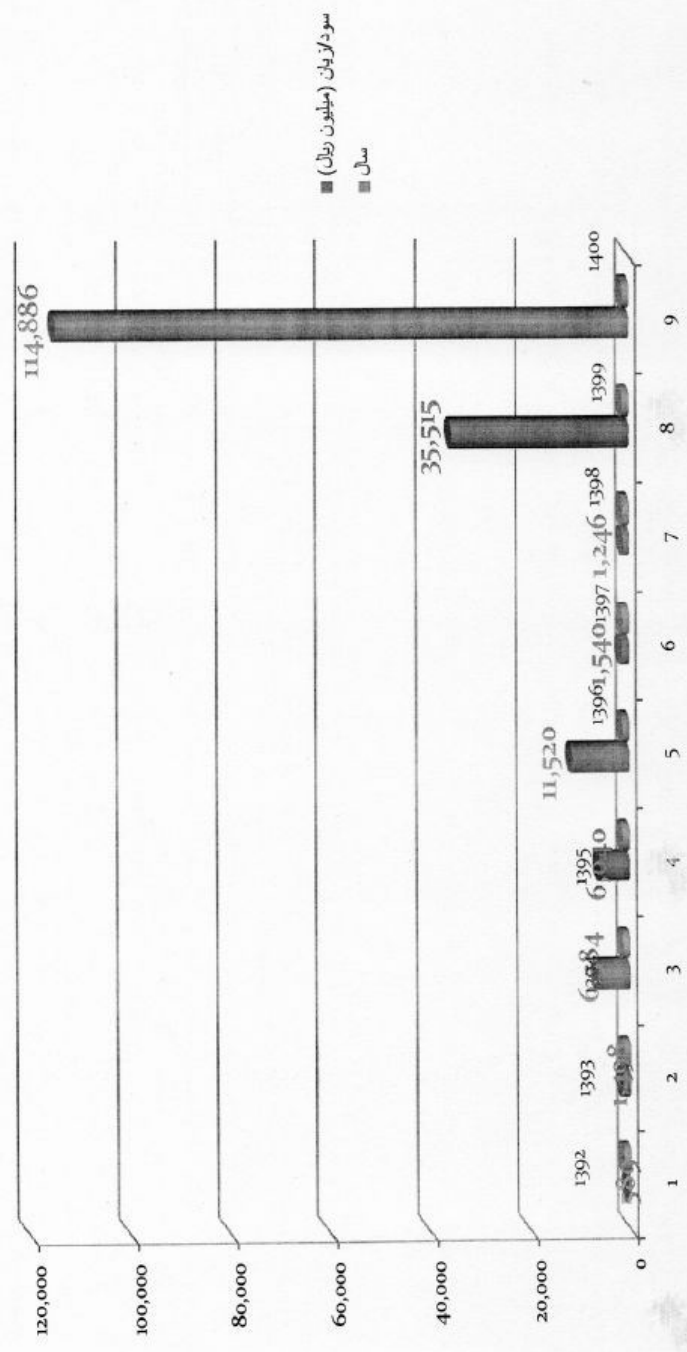


مقایسه سود و زیان شرکت زر سیستان از سال ۱۳۹۲ تا ۱۴۰۰

افزایش نسبت به سال گذشته	سود/ زیان (میلیون ریال)	سال
	۵۸۹	۱۳۹۲
%۱۵۴	۱.۴۹۸	۱۳۹۳
%۳۳۹	۶.۵۸۴	۱۳۹۴
%-۸	۶.۰۴۰	۱۳۹۵
%۹۱	۱۱.۵۲۰	۱۳۹۶
%-۸۶.۷	۱.۵۴۰	۱۳۹۷
%-۱۹	۱.۲۴۶	۱۳۹۸
%۲۷۵۰	۳۵.۵۱۵	۱۳۹۹
%۳۲۳.۵	۱۱۴.۸۸۶	۱۴۰۰




مقایسه سود و زیان شرکت زر سیستان از سال ۱۳۹۲ تا ۱۴۰۰



صادرات

درصد تحقق	بودجه ۱۴۰۰	عملکرد سال ۱۴۰۰	درصد تغییرات	عملکرد سال ۱۳۹۹	شرح
درصد تحقق بودجه ۱۴۰۰ در عملکرد ۱۴۰۰	بودجه ۱۴۰۰	عملکرد سال ۱۴۰۰	به سال ۱۳۹۹	عملکرد سال ۱۳۹۹	
مبلغ (میلیارد ریال)	مبلغ (میلیارد ریال)	مبلغ (میلیارد ریال)	مبلغ (میلیارد ریال)	مبلغ (میلیارد ریال)	
مقدار (میلیارد ریال)	مقدار (میلیارد ریال)	مقدار (میلیارد ریال)	مقدار (میلیارد ریال)	مقدار (میلیارد ریال)	
۱۳۵	۱۱۶	۱۹	(۱۹)	۱۳۲	
۵۰۰	۵۰۰	۱۵۷	۵۱۱	۶۲۹	
۱۳۰	\$۵۰۰.۰۰۰	۳۰	\$ ۶۵۱.۳۷۳	\$۵۰۰.۶۶۶	انواع فنر



• برنامه های آتی هیأت مدیره شرکت فنرسازی زر (سهامی عام)

• الف (حوزه اجرایی

- ۱) برنامه ریزی رفع گلوگاه ها جهت افزایش تولید گروه فنرسازی زر از ۱۳۰۰۰ تن به ۱۵۰۰۰ تن در سال : الف) زر تهران ۹۰۰۰ تن
- ب) زر گلپایگان ۵۰۰۰ تن ج) زر سیستان ۱۰۰۰ تن
- ۲) اجرای کامل قرارداد خرید خطوط جدید عملیات حرارتی و پارابولیک به جهت افزایش ظرفیت تولید
- ۳) تکمیل سیستم تولید خط قدیم پارابولیک و راه اندازی خط تابگیری و عملیات سرزنی با صرفه جویی ۱۱۵ میلیارد ریال در سال در پروسه تولید فنرهای پارابولیک
- ۴) رفع گلوگاههای تولید شرکت زر گلپایگان جهت افزایش ظرفیت تولید از ۴۰۰۰ تن به ۵۰۰۰ تن تا آخر مرداد ۱۴۰۱
- ۵) طراحی و ساخت مانپولاتورهای جابجایی محصول در شرکت فنرسازی زر تهران با سرمایه گذاری ۲۰ میلیارد ریال
- ۶) تکمیل خط پیبولت انواع ماشین های تجاری در شرکت فنرسازی زر سیستان
- ۷) راه اندازی خط پیچ تراوس شرکت فنرسازی زر سیستان در راستای کسب بازار قطعات مونتاژ ریل راه آهن
- ۸) پیگیری دریافت نشان دانش بنیان در راستای الزام بر دانش بنیان شدن شرکت های گروه تا ۱۴۰۱/۰۵/۱۵



- (۹) برنامه ریزی مطالعه و امکان سنجی کارخانه ذوب فولاد آلیاژی در جهت خودکفایی در تولید مواد اولیه مورد نیاز با رویکرد کاهش هزینه و تولید اقتصادی تا ۱۴۰۱/۰۳/۳۱
- (۱۰) احداث و راه اندازی آزمایشگاه مرجع کنترل کیفیت جهت اخذ گواهی ۱۷۰۲۵ با سرمایه گذاری اولیه ۵۵ میلیارد ریال
- (۱۱) توسعه همکاری با خودرو سازان و محورسازان داخلی (شرکت ایران خودرو دیزل و آربین موتور)
- (۱۲) گسترش زنجیره تامین مواد اولیه و خارج شدن از حالت تک منبعی با ایجاد قیمت رقابتی
- (۱۳) ایجاد مرکز مهارت در راستای توسعه و رشد منابع انسانی گروه فنرسازی زر تا ۱۴۰۱/۰۳/۱۵




• (ب) حوزه مالی و اقتصادی

- ۱- درخواست اخذ تسهیلات از بانک صادرات به مبلغ ۲۰۰ میلیارد ریال جهت شرکت زر تهران
 - ۲- اخذ مصوبه سرمایه در گردش از بانک تجارت به مبلغ ۲۱۰ میلیارد ریال با گردش سالیانه ۶۰۰ میلیارد ریال در سال ۱۴۰۱ جهت شرکت زر تهران
 - ۳- اخذ مصوبه سرمایه در گردش از بانک ملت به مبلغ ۳۰۰ میلیارد ریال جهت شرکت زر تهران
 - ۴- افزایش سرمایه شرکت فنرسازی زر سیستان از ۲۶ میلیارد ریال به ۱۴۰ میلیارد ریال
 - ۵- درخواست اخذ مصوبه سرمایه در گردش جهت زر گلپایگان از بانک سپه به مبلغ ۲۰۰ میلیارد ریال
- سود سهام پیشنهادی
- پیشنهاد هیات مدیره جهت تقسیم سود ۱۰ درصد از سود خالص سال مالی ۱۴۰۰ می باشد .

نسبت های مالی با اهمیت

تألیف	تقریری زر	واحد	تعریف شاخص	عنوان شاخص	ردیف
۲.۴۱	۲.۶۷	برابر	دارایی جاری بدهی جاری	نسبت جاری	۱
۰.۹۵	۱.۳۶	برابر	دارایی جاری - (موجودی + پیش پرداخت) بدهی جاری	نسبت آتی	۲
۳.۸	۲۱	درصد	سود خالص حقوق صاحبان سهام	بازده حقوق صاحبان سهام	۳
۲.۲	۱.۶	درصد	سود خالص دارایی ها بدهی ها	نسبت بازده دارایی ها	۴
۴.۲	۲.۳	درصد	دارایی ها	نسبت بدهی	۵



به امید موفقیت‌های روزافزون

هیات مدیره شرکت فنرسازی زر (سهامی عام)