

گزارش بازرسی قانونی در خصوص افزایش سرمایه

شرکت فنر سازی زر (سهامی عام)

مصوب دی ماه ۱۴۰۳ هیأت مدیره



شماره:

تاریخ:



موسسه حسابرسی آزمون پرداز

(حسابداران رسمی)

گزارش بازرس قانونی درباره گزارش توجیهی هیات مدیره در خصوص افزایش سرمایه

به مجمع عمومی فوق العاده صاحبان سهام

شرکت فنر سازی زر (سهامی عام)

در اجرای مفاد تبصره ۲ ماده ۱۶۱ اصلاحیه قانون تجارت مصوب سال ۱۳۴۷

۱) گزارش توجیهی مورخ ۳۰ دیماه ۱۴۰۳ هیأت مدیره شرکت فنر سازی زر (سهامی عام) در خصوص افزایش سرمایه آن شرکت از مبلغ ۴,۹۳۸ میلیارد ریال به مبلغ ۷,۰۵۰ میلیارد ریال، مشتمل بر صورت سود و زیان فرضی که پیوست میباشد، طبق استاندارد حسابرسی "رسیدگی به اطلاعات مالی آتی" مورد رسیدگی این موسسه قرار گرفته است. مسئولیت گزارش توجیهی مزبور و مفروضات مبنای تهیه آن با هیأت مدیره شرکت است.

۲) گزارش مزبور در اجرای تبصره ۲ ماده ۱۶۱ اصلاحیه قانون تجارت و با هدف توجیه افزایش سرمایه شرکت از محل سود انباشته به منظور اصلاح ساختار مالی و بهره مندی از معافیت مالیاتی بند "ث" ماده ۱۴ قانون تامین مالی تولید و زیر ساخت ها به مبلغ ۲,۱۱۲ میلیارد ریال، تهیه شده است. این گزارش توجیهی بر اساس مفروضاتی مشتمل بر مفروضات ذهنی درباره رویدادهای آتی و اقدامات مدیریت تهیه شده است که انتظار نمی رود لزوماً به وقوع بپیوندد. در نتیجه، به استفاده کنندگان توجه داده می شود که این گزارش توجیهی ممکن است برای هدفهایی جز هدف توصیف شده در بالا مناسب نباشد.

۳) بر اساس رسیدگی به شواهد پشتوانه مفروضات و با فرض تحقق مفروضات ذهنی مندرج در گزارش توجیهی مزبور، این موسسه به موردی برخورد نکرده است که متقاعد شود مفروضات مزبور، مبنای معقولی برای گزارش توجیهی فراهم نمی کند. به علاوه، به نظر این موسسه، گزارش توجیهی یادشده بر اساس مفروضات به گونه ای مناسب تهیه و طبق استانداردهای حسابداری ارائه شده است.

۴) گزارش توجیهی افزایش سرمایه با فرض استفاده از معافیت مالیاتی موضوع بند "ث" ماده ۱۴ قانون تامین مالی تولید و زیر ساخت ها تهیه گردیده که استفاده از معافیت مزبور منوط به موافقت سازمان امور مالیاتی می باشد. مضافاً، افزایش سرمایه از محل سود تقسیم نشده منجر به ورود جریان نقدی به شرکت نمی شود.

۵) با توجه به مانده سود انباشته شرکت طبق صورت های مالی حسابرسی شده سال مالی منتهی به ۲۹ اسفند ۱۴۰۲ پس از اعمال سود سهام مصوب مجمع عمومی عادی مورخ ۱۰ تیر ۱۴۰۳ به مبلغ ۳۴۶ میلیارد ریال، افزایش سرمایه از محل سود انباشته به مبلغ ۲,۱۱۲ میلیارد ریال امکانپذیر می باشد.

۶) حتی اگر رویدادهای پیش بینی شده طبق مفروضات ذهنی توصیف شده در بالا رخ دهد، نتایج واقعی احتمالاً متفاوت از پیش بینی ها خواهد بود، زیرا رویدادهای پیش بینی شده اغلب به گونه ای مورد انتظار رخ نمی دهد و تفاوت های حاصل می تواند با اهمیت باشد.

۷) بدیهی است انجام افزایش سرمایه یادشده با رعایت میانی پیش بینی شده در اصلاحیه قانون تجارت، ضوابط و مقررات اجرائی مالیاتی مرتبط و پس از دریافت مجوز از سازمان بورس اوراق بهادار امکانپذیر خواهد بود.

موسسه حسابرسی آزمون پرداز

(حسابداران رسمی)

حمید خادم، مدیر موسسه حسابرسی محمد حسن سعادتیان فریور

(۸۰۰۳۸۵)

(۹۴۲۱۸۴)

۴ بهمن ۱۴۰۳

دفتر مشهد:

دفتر اصفهان:

خیابان بخارست (احمد قصیر)، خیابان ششم، پلاک ۳۶،

کد پستی: ۱۵۱۴۶۴۳۵۱۵

تلفن: ۰۲-۸۸۵۴۴۵۹۰، ۸۸۵۴۷۶۹۷

فکس: ۸۸۵۰۳۵۲۸ ایمیل: info@azpar.com

بلوار منتظری، نیش منتظری ۷، پلاک ۷۸، ساختمان ساپکو،

چهار راه فلسطین، ساختمان حافظ، طبقه ۴، واحدهای ۱۹ و ۲۰

طبقه ۶، کد پستی: ۹۱۷۶۸۷۳۳۳۹، تلفن: ۰۵۱۳-۸۴۴۴۱۸۰

تلفن: ۰۳۱-۳۲۲۰۶۰۵۲، ۳۲۲۲۰۹۱۸، فکس: ۰۳۱-۳۲۲۴۱۸۸۱

دفتر مرکزی، تهران





عضو گروه خودرو سازی سایپا

شماره : .....  
تاریخ : .....  
پیوست : .....

شرکت فنر سازی زر (سهامی عام)

ZAR SPRING MFG. CO.



گزارش توجیهی هیأت مدیره شرکت فنر سازی زر (سهامی عام) به مجمع عمومی فوق العاده صاحبان سهام

با سلام و احترام

گزارش توجیهی هیأت مدیره در خصوص افزایش سرمایه در اجرای تبصره ۲ ماده ۱۶۱ اصلاحیه قانون تجارت به مجمع عمومی فوق العاده صاحبان سهام شرکت فنر سازی زر (سهامی عام) برای تصمیم گیری در خصوص افزایش سرمایه شرکت از مبلغ ۴,۹۳۸ میلیارد ریال به مبلغ ۷,۰۵۰ میلیارد ریال معادل ۴۳ درصد سرمایه فعلی از محل سود انباشته به منظور اصلاح ساختار مالی و استفاده از معافیت مالیاتی موضوع بند "ث" ماده ۱۴ قانون تامین مالی تولید و زیر ساخت ها ارائه می گردد. این گزارش در تاریخ ۱۴۰۳/۱۰/۳۰ به تایید هیأت مدیره شرکت رسیده است.

اعضای هیئت مدیره	نام نماینده اشخاص حقوقی	سمت	امضاء
------------------	-------------------------	-----	-------

رئیس هیأت مدیره - غیر موظف

شرکت سرمایه گذاری و توسعه صنعتی نیوان ابتکار (سهامی خاص) حسن علی جماعت

نائب رئیس هیأت مدیره و مدیرعامل

امید حیدری

شرکت خدمات فنی رنا (سهامی خاص)

عضو هیأت مدیره - موظف

سید مهدی واعظ موسوی

شرکت گروه سرمایه گذاری سایپا (سهامی عام)

عضو هیأت مدیره - غیر موظف

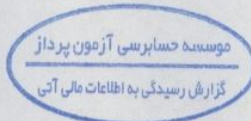
اصغر رمضانی

شرکت سرمایه گذاری گروه صنعتی رنا (سهامی عام)

عضو هیأت مدیره - غیر موظف

سید محمد سادات

(۱)



نشانی : تهران، کیلومتر ۱۵ جاده قدیم کرج

تلفن : ۵-۴۴۹۲۲۱۹۰ فاکس : ۴۴۹۲۲۲۹۴

نشانی الکترونیک : [www.zarspring.com](http://www.zarspring.com)

پست الکترونیک : [info@zarspring.com](mailto:info@zarspring.com)

کد اقتصادی: ۴۱۱۱۱۴۵۶۵۱۱

شناسه ملی: ۱۰۸۶۱۱۸۶۴۸۵

کدپستی: ۱۳۸۶۱۸۳۷۱۱



شرکت فنر سازی زر (سهامی عام)

گزارش توجیهی افزایش سرمایه هیأت مدیره به مجمع عمومی فوق العاده صاحبان سهام

از مبلغ ۴,۹۳۸ میلیارد ریال به مبلغ ۷,۰۵۰ میلیارد ریال

تاریخچه و فعالیت

۱- تاریخچه شرکت

شرکت فنر سازی زر به شناسه ملی ۱۰۸۶۱۱۸۶۴۸۵ در تاریخ ۱۳۴۳/۰۵/۲۶ بصورت شرکت سهامی خاص تاسیس و تحت شماره ۹۴۰۵ در اداره ثبت شرکتها و مالکیت صنعتی تهران به ثبت رسیده است. به موجب صورتجلسه مجمع عمومی فوق العاده مورخ ۱۳۷۵/۱۱/۲۹ مالکیت شرکت از سهامی خاص به سهامی عام تغییر یافته و در همان تاریخ در بورس اوراق بهادار تهران پذیرفته شده است. در حال حاضر شرکت زر سیستان (سهامی خاص) و زر گلپایگان (سهامی خاص) جزو شرکتهای فرعی شرکت فنر سازی زر (سهامی عام) است و شرکت نهایی گروه، شرکت خودرو سازی سایپا (سهامی عام) می باشد. نشانی مرکز اصلی شرکت واقع در تهران کیلومتر ۱۵ بلوار فتح (جاده قدیم کرج) می باشد.

۲- موضوع فعالیت شرکت

موضوع فعالیت شرکت طبق ماده ۱۲ اساسنامه عبارت است از تاسیس و اداره کارخانجات به منظور تولید انواع فنرهای ورقی لوله ای برای انواع وسایل نقلیه زمینی و روی ریل و همچنین تولید انواع و اقسام فنرها و انواع قطعات و وسایل نقلیه موتوری و صنعتی و ماشین های کشاورزی و واردات و صادرات و توزیع مواد اولیه و مصنوعات نیمه ساخته و ساخته در حدود فعالیت های ذکر شده می باشد.

فعالیت اصلی شرکت طی دوره مالی مورد گزارش تولید انواع فنر تخت و پارابولیک و فعالیت شرکت های فرعی آن عمدتاً در زمینه تولید انواع فنرهای ریلی، میل موجگیر و توشن بار و فنر لول بوده است.

۳- سرمایه و ترکیب سهامداران

سرمایه شرکت در بدو تاسیس مبلغ ۴,۵۴۵ میلیون ریال (شامل تعداد ۴,۵۴۵,۰۰۰ سهم، به ارزش اسمی هر سهم ۱۰,۰۰۰ ریال) بوده که طی چند مرحله به شرح زیر به مبلغ ۴,۹۳۷,۹۹۷ میلیون ریال (شامل تعداد ۴,۹۳۷,۹۹۷,۰۶۸ سهم، به ارزش اسمی هر سهم ۱۰,۰۰۰ ریال) در تاریخ ۱۴۰۲/۱۲/۱۵ رسیده است. به موجب صورت جلسه مجمع عمومی فوق العاده مورخ ۱۳۷۵/۰۷/۳۰ و روزنامه رسمی شماره ۳۲/۲۸۳۳۵ مورخ ۱۳۷۵/۱۱/۲۹ شرکت به سهامی عام تبدیل و در زمره شرکت های پذیرفته شده در بورس اوراق بهادار قرار گرفته است. هم اکنون سهام شرکت با طبقه بندی در صنعت قطعات خودرو و بانام "خزر" در بازار اول تابلوی اصلی بورس مورد معامله قرار می گیرد.

تاریخ افزایش سرمایه	درصد افزایش سرمایه	سرمایه جدید (میلیون ریال)	محل افزایش سرمایه
۱۳۷۷/۰۹/۲۱	۱۲۰	۱۰,۰۰۰	آورده نقدی و مطالبات حال شده و اندوخته
۱۳۷۹/۰۵/۲۷	۱۰۰	۲۰,۰۰۰	آورده نقدی و مطالبات حال شده و اندوخته
۱۳۸۱/۰۹/۲۱	۱۰۰	۴۰,۰۰۰	آورده نقدی و مطالبات حال شده و اندوخته
۱۳۸۷/۰۵/۲۴	۱۰۰	۸۰,۰۰۰	آورده نقدی و مطالبات حال شده و اندوخته
۱۳۹۳/۱۲/۲۶	۱۵۰	۲۰۰,۰۰۰	آورده نقدی و مطالبات حال شده
۱۳۹۵/۰۴/۲۶	۱۵۰	۴۹۹,۹۹۷	تجدید ارزیابی دارایی ها (زمین)
۱۳۹۸/۱۲/۲۵	۶۰	۷۹۹,۹۹۷	آورده نقدی و مطالبات حال شده
۱۴۰۱/۰۲/۲۸	۲۲۳/۵	۲,۵۸۷,۹۹۷	تجدید ارزیابی دارایی ها (زمین)
۱۴۰۱/۱۲/۲۸	۳۸	۳,۵۸۷,۹۹۷	سود انباشته
۱۴۰۲/۱۲/۱۵	۳۸	۴,۹۳۷,۹۹۷	سود انباشته

شرکت فنر سازی زر (سهامی عام)

گزارش توجیهی افزایش سرمایه هیأت مدیره به مجمع عمومی فوق العاده صاحبان سهام  
از مبلغ ۴,۹۳۸ میلیارد ریال به مبلغ ۷,۰۵۰ میلیارد ریال

۴- ترکیب سهامداران در تاریخ ۳۱ شهریور ماه ۱۴۰۳ به شرح جدول ذیل میباشد.

نام سهامدار	نوع شخصیت	تعداد سهام	درصد سهام
شرکت سازه گستر سایبا	حقوقی	۲,۰۲۳,۹۴۴,۲۲۴	۴۱.۰٪
شرکت سرمایه گذاری گروه صنعتی رنا	حقوقی	۶۲۱,۱۶۱,۱۶۱	۱۲.۶٪
سید محمد سادات	حقیقی	۴۳۰,۹۱۸,۴۷۵	۸.۷٪
صندوق بازارگردانی امید لوتوس پارسیان	حقوقی	۵۵,۹۸۴,۲۹۷	۱.۱٪
شرکت سرمایه گذاری و توسعه صنعتی نیوان	حقوقی	۳۱,۶۰۶	۰.۰٪
شرکت خدمات فنی رنا	حقوقی	۲۰,۰۵۲	۰.۰٪
شرکت گروه سرمایه گذاری سایبا	حقوقی	۲۴,۶۷۶	۰.۰٪
سایراشخاص حقیقی و حقوقی (کمتر از ۵ درصد)		۱,۸۰۵,۹۱۲,۵۷۷	۳۶.۶٪
جمع		۴,۹۳۷,۹۹۷,۰۶۸	۱۰۰٪

۵- وضعیت سهام شرکت


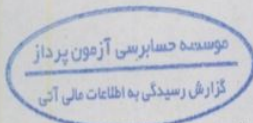
شرح	۱۴۰۳/۰۶/۳۱	۱۴۰۲/۰۶/۳۱	۱۴۰۱/۰۶/۳۱	۱۴۰۰/۰۶/۳۱
تعداد کل سهام شرکت	۴,۹۳۷,۹۹۷,۰۶۸	۳,۵۸۷,۹۹۷,۰۶۸	۲,۵۸۷,۹۹۷,۰۶۸	۷۹۹,۹۹۷,۰۶۸
درصد سهام شناور آزاد (درصد)	۳۶	۳۶	۳۶	۳۶
آخرین قیمت (ریال)	۳,۳۰۳	۵,۳۷۰	۳,۱۴۳	۲۱,۲۵۰

۶- مشخصات اعضای هیأت مدیره

به موجب مصوبه مجمع عمومی عادی سالانه مورخ ۱۴۰۲/۰۴/۰۳ اشخاص زیر به عنوان اعضای هیأت مدیره انتخاب گردیدند.

نام	سمت	نماینده حقیقی	
		مدت مأموریت	شروع
شرکت سرمایه گذاری و توسعه صنعتی نیوان ابتکار	عضو غیر موظف و رئیس هیأت مدیره	حسن علی جماعت	۱۴۰۲/۰۴/۰۳
شرکت خدمات فنی رنا	مدیرعامل و نایب رییس هیأت مدیره	امید حیدری	۱۴۰۲/۰۴/۰۳
شرکت سرمایه گذاری سایبا	عضو موظف هیأت مدیره	سید مهدی واعظ موسوی	۱۴۰۲/۰۴/۰۳
شرکت سرمایه گذاری گروه صنعتی رنا	عضو غیر موظف هیأت مدیره	اصغر رضائی	۱۴۰۲/۰۴/۰۳
سید محمد سادات	عضو غیر موظف هیأت مدیره		۱۴۰۲/۰۴/۰۳

(۳)





شرکت فنر سازی زر (سهامی عام)

گزارش توجیهی افزایش سرمایه هیأت مدیره به مجمع عمومی فوق العاده صاحبان سهام

از مبلغ ۴,۹۳۸ میلیارد ریال به مبلغ ۷,۰۵۰ میلیارد ریال

۷- مشخصات حسابرس و بازرس قانونی شرکت

به موجب مصوبه مجمع عمومی عادی سالانه مورخ ۱۴۰۳/۰۴/۱۰ موسسه حسابرسی آزمون پرداز به عنوان حسابرس و بازرس قانونی برای مدت گردیده است.

۸- روند سودآوری و تقسیم سود:

میزان سود (زیان) خالص و سود تقسیم شده شرکت طی چهار سال مالی اخیر به شرح زیر می باشد:

شرح	سال ۱۴۰۲	سال ۱۴۰۱	سال ۱۴۰۰	سال ۱۳۹۹
سود واقعی هر سهم (ریال)	۵۶۳	۳۲۴	۲۲۳	۱۴۴
سود نقدی هر سهم (ریال)	۷۰	۴۵	۴۰	۴۷
سرمایه (میلیون ریال)	۴,۹۳۷,۹۹۷	۳,۵۸۷,۹۹۷	۷۹۹,۹۹۷	۷۹۹,۹۹۷

۹- صورت های مالی حسابرسی شده

صورت های مالی حسابرسی شده ۳ سال قبل و بررسی اجمالی شده دوره ۶ ماهه منتهی به ۳۱ شهریور ماه ۱۴۰۳ به شرح زیر می باشد:  
(ارقام به میلیون ریال)

شش ماهه منتهی به ۱۴۰۳/۰۶/۳۱ بررسی اجمالی شده	سال ۱۴۰۲	سال ۱۴۰۱	سال ۱۴۰۰
درآمدهای عملیاتی	۷,۶۵۳,۸۴۴	۱۴,۲۹۵,۷۰۹	۳,۰۴۰,۳۴۵
بهای تمام شده درآمدهای عملیاتی	(۶,۶۸۷,۳۶۴)	(۱۱,۶۳۰,۱۸۳)	(۲,۲۰۲,۴۶۶)
سود ناخالص	۹۶۶,۴۸۰	۲,۶۶۵,۵۲۶	۸۳۷,۸۷۹
هزینه های فروش، اداری و عمومی	(۳۹۴,۰۹۹)	(۷۳۸,۲۴۷)	(۲۹۱,۱۴۰)
سایر درآمدها	۳۸,۵۶۴	۱۰	۲۶,۷۰۸
سایر هزینه ها	۰	(۳۰۲)	(۶۶۸)
سود عملیاتی	۶۱۰,۹۴۵	۱,۹۲۶,۹۸۷	۵۷۳,۴۴۷
هزینه های مالی	(۸۲,۰۳۴)	(۱۱۴,۴۸۸)	(۱۰,۰۸۷)
سایر درآمدهای و هزینه های غیر عملیاتی	(۵,۴۱۳)	۱,۲۱۳,۶۲۵	۳۴۹,۶۱۰
سود قبل از مالیات	۵۲۳,۴۹۸	۳,۰۲۶,۱۲۴	۹۱۲,۹۷۰
هزینه مالیات بر درآمد:			
سال جاری	(۸۲,۹۱۶)	(۲۴۶,۱۵۵)	(۱۱۵,۱۷۱)
سال های قبل			
سود خالص	۴۴۰,۵۸۲	۲,۷۷۹,۹۶۹	۷۹۷,۷۹۹
سود پایه هر سهم:			
عملیاتی (ریال)	۱۰۷	۳۴۰	۱۲۸
غیر عملیاتی (ریال)	(۱۸)	۲۲۳	۹۵
سود پایه هر سهم (ریال)	۸۹	۵۶۳	۲۲۳

موسسه حسابرسی آزمون پرداز  
گزارش رسیدگی به اطلاعات مالی آن



شرکت فنر سازی زر (سهامی عام)

گزارش توجیهی افزایش سرمایه به هیأت مدیره به مجمع عمومی فوق العاده صاحبان سهام

از مبلغ ۴,۹۳۸ میلیارد ریال به مبلغ ۷,۰۵۰ میلیارد ریال

صورت وضعیت تغییرات حقوق مالکانه شرکت طی سه سال اخیر و دوره ۶ ماهه منتهی به ۱۴۰۳/۰۶/۳۱ به شرح زیر می باشد:

ارقام به میلیون ریال

ماده در	سرمایه	افزایش سرمایه در جریان	صرف سهام خزانه	اندرخته قانونی	سایر اندرخته ها	مازاد تجدید ارزیابی دارایی ها	سود انباشته	سهام خزانه	جمع کل	توضیحات
مانده در ۱۳۹۹/۱۲/۳۰	۷۹۹,۹۹۷	۰	۱۶,۵۸۴	۲۴,۸۱۴	۲۸۰	۰	۳۷۴,۵۰۷	(۵۴,۲۵۸)	۱,۱۶۱,۹۲۴	
سود خالص سال ۱۴۰۰							۷۹۷,۷۹۹		۷۹۷,۷۹۹	
صرف سهام خزانه							۲,۴۴۱	۲,۴۴۱	۲,۴۴۱	
فروش سهام خزانه			(۱۶,۵۸۴)				۱۶,۵۸۴	۵۴,۲۵۸	۵۴,۲۵۸	
تخصیص به اندرخته قانونی				۳۹,۸۹۰			(۳۹,۸۹۰)			
تجدید ارزیابی دارایی ها						۱,۷۸۸,۰۰۰			۱,۷۸۸,۰۰۰	
سود سهام مصوب							(۳۷,۵۸۹)	(۳۷,۵۸۹)		
مانده در ۱۴۰۰/۱۲/۲۹	۷۹۹,۹۹۷	۰	۰	۶۴,۷۰۴	۲۸۰	۱,۷۸۸,۰۰۰	۱,۱۱۳,۸۵۲	۰	۳,۷۶۶,۸۳۳	
سود خالص سال ۱۴۰۱							۱,۵۹۹,۹۸۱		۱,۵۹۹,۹۸۱	
تخصیص به اندرخته قانونی				۷۹,۹۹۹			(۷۹,۹۹۹)			
انتقال مازاد تجدید ارزیابی دارایی ها به سرمایه						(۱,۷۸۸,۰۰۰)				
سود سهام مصوب							(۱۰۳,۵۲۰)	(۱۰۳,۵۲۰)	(۱۰۳,۵۲۰)	
افزایش سرمایه از محل سود انباشته		۱,۰۰۰,۰۰۰					(۱,۰۰۰,۰۰۰)			
مانده در ۱۴۰۱/۱۲/۲۹	۳,۵۸۷,۹۹۷	۰	۰	۱۴۴,۷۰۳	۲۸۰	۰	۱,۵۳۰,۳۱۴	۰	۵,۲۶۳,۲۹۴	
سود خالص سال ۱۴۰۲							۲,۷۷۹,۹۶۹		۲,۷۷۹,۹۶۹	
سود سهام مصوب							(۱۶۱,۴۶۰)	(۱۶۱,۴۶۰)	(۱۶۱,۴۶۰)	
افزایش سرمایه از محل سود انباشته		۱,۳۵۰,۰۰۰					(۱,۳۵۰,۰۰۰)			
تخصیص به اندرخته قانونی				۱۳۸,۹۹۸			(۱۳۸,۹۹۸)			
مانده در ۱۴۰۲/۱۲/۲۹	۴,۹۳۷,۹۹۷	۰	۰	۲۸۳,۷۰۱	۲۸۰	۰	۲,۶۵۹,۸۲۵	۰	۷,۸۸۱,۸۰۳	
سود خالص دوره منتهی به ۱۴۰۳/۰۶/۳۱							۴۴۰,۵۸۳		۴۴۰,۵۸۳	
سود سهام مصوب							(۳۴۵,۶۶۰)	(۳۴۵,۶۶۰)	(۳۴۵,۶۶۰)	
تخصیص به اندرخته قانونی				۲۲,۰۳۰			(۲۲,۰۳۰)			
مانده در ۱۴۰۳/۰۶/۳۱	۴,۹۳۷,۹۹۷	۰	۰	۳۰۵,۷۳۱	۲۸۰	۰	۲,۷۳۲,۷۱۸	۰	۷,۹۷۶,۷۲۶	



شرکت فنر سازی زر (سهامی عام)

گزارش توجیهی افزایش سرمایه هیأت مدیره به مجمع عمومی فوق العاده صاحبان سهام

از مبلغ ۴,۹۳۸ میلیارد ریال به مبلغ ۷,۰۵۰ میلیارد ریال

صورت وضعیت مالی شرکت طی سه سال اخیر و دوره شش ماهه منتهی به ۱۴۰۳/۰۶/۳۱ به شرح زیر می باشد:

ارقام به میلیون ریال

۱۴۰۱/۱۲/۲۹	۱۴۰۱/۱۲/۲۹	۱۴۰۲/۱۲/۲۹	۱۴۰۲/۰۶/۳۱
حسابرسی شده	حسابرسی شده	حسابرسی شده	بررسی اجمالی شده
۲,۱۸۰,۱۰۹	۲,۵۲۶,۹۵۵	۳,۵۰۳,۷۹۴	۳,۵۸۰,۶۲۶
۱۳,۰۷۰	۱۱,۹۸۰	۱۰,۸۹۰	۱۰,۳۳۷
۱۹۹,۳۰۵	۴۶۲,۹۳۷	۱,۱۶۳,۹۳۷	۱,۱۶۳,۹۳۷
۴۰۰	۸,۴۸۵	۵,۱۸۴	۳,۳۷۹
۴,۸۱۴	۷,۱۲۲	۱۱,۳۶۶	۳۵,۷۱۰
<b>۲,۳۹۷,۶۹۸</b>	<b>۳,۰۱۷,۴۷۹</b>	<b>۴,۶۶۵,۱۷۱</b>	<b>۴,۷۹۳,۹۸۹</b>
۲۸۸,۲۹۸	۸۱۷,۴۶۴	۴۱۵,۳۵۵	۲۸۱,۰۵۵
۱,۰۳۱,۱۰۷	۱,۵۸۹,۱۴۲	۲,۵۸۳,۱۲۹	۳,۲۸۶,۲۲۷
۹۱۵,۴۷۴	۱,۴۸۵,۲۱۷	۲,۷۵۲,۶۲۹	۳,۱۴۷,۸۴۹
۲۵۸,۳۲۲	۵۶۲,۳۵۸	۹۱۳,۵۱۱	۷۴۵,۴۷۵
۱,۴۲۱	۱۴۲	۱۴۲	۱۴۲
<b>۲,۴۹۴,۶۲۲</b>	<b>۴,۴۵۴,۳۲۳</b>	<b>۶,۶۶۴,۷۶۶</b>	<b>۷,۴۶۰,۷۴۸</b>
۷۶۰	۷۶۰	۷۶۰	۷۶۰
<b>۲,۴۹۵,۳۸۲</b>	<b>۴,۴۵۵,۰۸۳</b>	<b>۶,۶۶۵,۵۲۶</b>	<b>۷,۴۶۱,۵۰۸</b>
<b>۴,۸۹۳,۰۸۰</b>	<b>۷,۴۷۲,۵۶۲</b>	<b>۱۱,۳۶۰,۶۹۷</b>	<b>۱۲,۲۵۵,۴۹۷</b>
۷۹۹,۹۹۷	۳,۵۸۷,۹۹۷	۴,۹۳۷,۹۹۷	۴,۹۳۷,۹۹۷
۶۴,۷۰۴	۱۴۴,۷۰۳	۲۸۳,۷۰۱	۳۰۵,۷۳۱
.	.	.	.
۱,۱۱۳,۵۵۲	۱,۵۳۰,۳۱۴	۲,۶۵۹,۸۲۵	۲,۷۳۲,۷۱۸
۲۸۰	۲۸۰	۲۸۰	۲۸۰
۱,۷۸۸,۰۰۰	.	.	.
.	.	.	.
<b>۳,۷۶۶,۸۳۳</b>	<b>۵,۲۶۳,۲۹۴</b>	<b>۷,۸۸۱,۸۰۳</b>	<b>۷,۹۷۶,۷۲۶</b>
.	۱۴۴,۱۴۸	۳۹,۸۲۹	.
۲۳,۸۸۷	۷۲,۵۳۲	۱۰۸,۴۶۰	۵۳,۹۰۵
۱۶۹,۳۰۱	۱۹۵,۴۳۱	۲۶۱,۷۱۰	۳۷۲,۵۸۲
۱۹۳,۰۸۸	۳۹۲,۱۱۱	۴۰۹,۹۹۹	۴۲۶,۴۸۷

دارایی های غیر جاری

دارایی های ثابت مشهود

دارایی های نامشهود

سرمایه گذاری های بلندمدت

سایر دارایی ها

دریافتی های بلندمدت

جمع دارایی های غیر جاری

دارایی های جاری

پیش پرداخت

موجودی مواد و کالا

دریافتی های تجاری و سایر دریافتی ها

موجودی نقد

سرمایه گذاری کوتاه مدت

جمع دارایی های جاری

دارایی های غیر جاری نگهداری شده برای فروش

جمع دارایی های جاری

جمع دارایی ها

حقوق صاحبان سهام

سرمایه

اندوخته قانونی

صرف سهام خزانه

سود (زیان) انباشته

سایر اندوخته ها

مازاد تجدید ارزیابی دارایی ها

سهام خزانه

جمع حقوق مالکانه

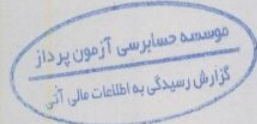
بدهی های غیر جاری

تسهیلات مالی بلند مدت

پرداختی های بلند مدت

ذخیره مزایای پایان خدمت کارکنان

جمع بدهی های غیر جاری





شرکت فتر سازی زر (سهامی عام)

گزارش توجیهی افزایش سرمایه هیات مدیره به مجمع عمومی فوق العاده صاحبان سهام  
از مبلغ ۴,۹۳۸ میلیارد ریال به مبلغ ۷,۰۵۰ میلیارد ریال

بدهی های جاری	۱۴۰۲	۱۴۰۱	۱۴۰۰	۱۳۹۹
پرداختی های تجاری و سایر پرداختی ها	۲,۵۵۲,۴۸۶	۲,۱۸۷,۰۲۴	۱,۱۱۸,۸۶۸	۴۱۵,۴۴۰
مالیات پرداختی	۳۲۰,۴۳۹	۲۳۷,۵۲۲	۷۷,۳۶۰	۱۰۹,۴۵۱
سود سهام پرداختی	۱۶۸,۴۰۷	۱۱,۷۵۲	۱۵,۸۰۰	۳۱,۵۲۶
تسهیلات مالی	۷۷۴,۳۸۰	۶۰۶,۸۹۵	۴۰۰,۷۱۸	۱۸۳,۱۰۸
پیش دریافتها	۳۵,۵۷۲	۲۵,۷۰۲	۲۰۴,۴۱۱	۱۹۳,۶۳۴
<b>جمع بدهی های جاری</b>	<b>۳,۸۵۲,۲۸۴</b>	<b>۳,۰۶۸,۸۹۵</b>	<b>۱,۸۱۷,۱۵۷</b>	<b>۹۳۳,۱۵۹</b>
<b>جمع بدهی ها</b>	<b>۴,۲۷۸,۷۷۱</b>	<b>۳,۴۷۸,۸۹۴</b>	<b>۲,۲۰۹,۳۶۸</b>	<b>۱,۱۳۶,۲۴۷</b>
<b>جمع بدهی ها و حقوق مالکانه</b>	<b>۱۲,۲۵۵,۴۹۷</b>	<b>۱۱,۳۶۰,۶۹۷</b>	<b>۷,۴۷۲,۵۶۲</b>	<b>۴,۸۹۳,۰۸۰</b>

صورت جریان وجه نقد شرکت طی سه سال اخیر و دوره شش ماهه منتهی ۱۴۰۲/۰۶/۳۱ به شرح ذیل می باشد:

جریانهای نقدی حاصل از فعالیت های عملیاتی	شش ماهه منتهی به ۱۴۰۲/۰۶/۳۱	سال ۱۴۰۲	سال ۱۴۰۱	سال ۱۴۰۰
نقد حاصل از عملیات	۵۹۹,۵۶۶	۲,۰۴۲,۱۷۸	۶۷۲,۵۳۹	۲۸,۰۹۵
پرداخت های نقدی بابت مالیات بر درآمد	-	(۸۵,۹۹۳)	(۷۲,۰۳۰)	(۶۸,۶۷۰)
<b>جریان خالص ورود نقد حاصل از فعالیت های عملیاتی</b>	<b>۵۹۹,۵۶۶</b>	<b>۱,۹۵۶,۱۸۵</b>	<b>۶۰۰,۵۰۹</b>	<b>(۴۰,۵۷۵)</b>
<b>جریانهای نقدی حاصل از فعالیت های سرمایه گذاری:</b>				
دریافت های نقدی حاصل از فروش دارایی های ثابت مشهود	(۹۶,۱۶۵)	(۱۰,۰۰۳,۳۷۷)	(۳۶۷,۷۷۱)	(۱۰,۹۰۰)
پرداخت های نقدی برای خرید دارایی های ثابت مشهود	-	-	-	-
دریافت های نقدی حاصل از واگذاری سرمایه گذاری بلند مدت	-	-	۵۰,۰۰۰	-
دریافت های نقدی حاصل از واگذاری سرمایه گذاری کوتاه مدت	-	-	۱۹,۵۶۴	-
پرداخت های نقدی برای خرید سرمایه گذاری های کوتاه مدت	-	-	-	(۱)
دریافت های نقد حاصل از تسهیلات اعطایی به شرکتهای فرعی	-	-	-	۲۰۹,۰۰۵
پرداخت های نقدی بابت تسهیلات اعطایی به دیگران	-	-	-	(۱۴۱,۰۰۵)
دریافت های نقدی حاصل از سود سپرده های سرمایه گذاری های بانکی	۲,۹۶۲	۳,۶۷۴	۵,۶۵۱	۷,۳۸۰
پرداخت های نقدی جهت سرمایه گذاری بلند مدت	-	(۱,۰۰۰)	-	(۵۰,۰۰۰)
دریافت های نقدی بابت سود سهام	-	-	-	۲۲,۵۱۰
<b>جریان خالص (خروج) نقد حاصل از فعالیت های سرمایه گذاری</b>	<b>(۹۳,۲۰۳)</b>	<b>(۹۹۷,۳۹۰)</b>	<b>(۲۸۴,۶۰۶)</b>	<b>۱,۳۶۷</b>
<b>جریان خالص ورود نقد قبل از فعالیت های تامین مالی</b>	<b>۵۰۶,۳۶۳</b>	<b>۹۵۸,۷۹۵</b>	<b>۳۱۵,۹۰۳</b>	<b>(۳۹,۳۰۸)</b>
<b>جریانهای نقدی حاصل از فعالیت های تامین مالی:</b>				
دریافت های نقد حاصل از افزایش سرمایه	-	-	-	-
دریافت های نقدی حاصل از تسهیلات	-	۳۵۹,۷۹۶	۳۵۹,۹۹۵	-
پرداخت های نقدی بابت اصل تسهیلات	(۲۷۲,۸۱۳)	(۶۹,۰۰۴)	(۳۲۹,۱۵۷)	(۵۳,۷۹۹)
پرداخت های نقدی بابت سود تسهیلات	(۷۸,۱۷۸)	(۱۱۳,۱۵۵)	(۲۸,۳۹۶)	(۱۰,۰۸۷)
پرداخت های نقدی بابت سود سهام	(۱۸۹,۰۰۵)	(۱۶۵,۵۰۷)	(۱۱۹,۲۴۶)	(۶,۰۴۸)
<b>جریان خالص ورود نقد حاصل از فعالیت های تامین مالی</b>	<b>(۷۴۱,۹۹۶)</b>	<b>(۶۱۱,۹۱۰)</b>	<b>(۱۱۶,۸۰۴)</b>	<b>(۶۹,۸۳۴)</b>
<b>خالص افزایش در موجودی نقد</b>	<b>(۲۳۵,۳۳۳)</b>	<b>۳۶۶,۸۸۵</b>	<b>۱۹۹,۰۹۹</b>	<b>(۱۰۹,۲۲۲)</b>
<b>مانده موجودی نقد در ابتدای سال</b>	<b>۹۱۳,۵۱۱</b>	<b>۵۶۲,۳۵۸</b>	<b>۳۶۷,۶۱۵</b>	<b>۳۶۷,۶۱۵</b>
<b>تأثیر تغییرات نرخ ارز</b>	<b>۶۷,۵۹۷</b>	<b>۴,۲۶۸</b>	<b>۱۰۴,۹۳۷</b>	<b>(۵۱)</b>
<b>مانده موجودی نقد در پایان دوره مالی منتهی به ۱۴۰۱/۰۶/۳۱</b>	<b>۷۴۵,۴۷۵</b>	<b>۹۱۳,۵۱۱</b>	<b>۵۶۲,۳۵۸</b>	<b>۲۵۸,۳۲۴</b>

(۷)

موسسه حسابرسی آزمون پرداز  
گزارش رسیدگی به اطلاعات مالی آتی



شرکت فنر سازی زر (سهامی عام)

گزارش توجیهی افزایش سرمایه هیأت مدیره به مجمع عمومی فوق العاده صاحبان سهام

از مبلغ ۴,۹۳۸ میلیارد ریال به مبلغ ۷,۰۵۰ میلیارد ریال

۱۰ - نتایج حاصل از آخرین افزایش سرمایه

طبق مجوز شماره ۲۳۹-۰۲۸-DPM-IOP مورخ ۱۴۰۲/۱۱/۱۱ سازمان بورس اوراق بهادار و مصوبه مورخ ۱۴۰۲/۱۱/۲۳ مجمع عمومی فوق العاده، افزایش سرمایه شرکت از مبلغ ۳,۵۸۷,۹۹۷ ریال به ۴,۹۳۷,۹۹۷ ریال از محل سود انباشته به تصویب رسید و افزایش سرمایه از مبلغ ۳,۵۸۷,۹۹۷ ریال به مبلغ ۴,۹۳۷,۹۹۷ ریال از محل سود انباشته انجام و در تاریخ ۱۴۰۲/۱۲/۱۵ نزد مرجع ثبت شرکتها به ثبت رسیده است.

۱۱ - تشریح طرح افزایش سرمایه

۱۱-۱ - هدف از انجام افزایش سرمایه

هدف از انجام افزایش سرمایه به شرح زیر می باشد :

الف - اصلاح ساختار مالی و جلوگیری از خروج نقدینگی

افزایش سرمایه از محل سود انباشته ضمن اصلاح ساختار مالی و بهبود نسبت های مالی اهرمی، باعث بهبود نسبت های سودآوری شرکت خواهد گردید. در صورت عدم انجام افزایش سرمایه، شرکت ناگزیر به تقسیم سود می باشد که این امر موجب خروج نقدینگی و کاهش منابع نقدی شرکت و در نتیجه افزایش ریسک عدم ایفای به موقع تعهدات شرکت خواهد گردید. اما افزایش سرمایه حاضر منجر به جلوگیری از خروج وجه نقد و به کارگیری منابع به عنوان سرمایه در گردش و در نتیجه افزایش حدود ۱۳.۵ درصدی تولید و فروش خواهد گردید.

افزایش سرمایه از محل سود انباشته باعث ورود نقدینگی جدید به شرکت نمی گردد ولیکن وجود سود انباشته در صورت وضعیت مالی و تقسیم احتمالی آن باعث ایجاد ریسک خروج نقدینگی و کاهش نسبت مالکانه شرکت خواهد گردید. با توجه به نیاز شرکت به تامین مالی جهت تامین سرمایه در گردش، عدم انجام افزایش سرمایه مشکلات کمبود نقدینگی را به همراه خواهد داشت

ب - بهره مندی از تخفیف مقرر در بند " ث " ماده ۱۴ قانون تامین مالی تولید و زیرساخت ها مصوب مجلس شورای اسلامی

به استناد مفاد بند " ث " ماده ۱۴۲ قانون تامین مالی تولید و زیرساخت ها به منظور تشویق شرکت های پذیرفته شده در بورس و فرابورس و ترغیب آنها به عدم تقسیم بخش بیشتری از سود اکتسابی و استفاده از منابع حاصل برای افزایش سرمایه و در نتیجه توسعه بخش های تولیدی و ایجاد فرصت های جدید شغلی در سال ۱۴۰۳ مالیات بر درآمد آن بخش از سود تقسیم نشده شرکت های بورسی که به حساب سرمایه منتقل شود مشمول نرخ صفر مالیاتی می گردد، لذا شرکت در نظر دارد تا با افزایش سرمایه ۲,۱۱۲ میلیارد ریالی از محل سود تقسیم نشده سال قبل از تخفیف مالیاتی مقرر استفاده نماید.

۱۲ - مبلغ افزایش سرمایه پیشنهادی و محل تامین آن

مانده سود انباشته در تاریخ ۱۴۰۲/۱۲/۲۹ مبلغ ۲,۶۵۹,۸۲۵ میلیون ریال می باشد که با کسر سود سهام مصوب به مبلغ ۳۴۵,۶۶۰ میلیون ریال مانده نهایی آن مبلغ ۲,۳۱۴,۱۶۵ میلیون ریال بوده و با فرض محافظه کاری افزایش سرمایه پیشنهادی را پوشش می دهد. افزایش سرمایه پیشنهادی از مبلغ ۴,۹۳۷,۹۹۷ میلیون ریال به مبلغ ۷,۰۵۰,۰۰۰ میلیون ریال معادل ۲,۱۱۲,۰۰۳ میلیون ریال و به میزان ۴۳ درصد از محل سود انباشته می باشد :

مبلغ ( میلیون ریال )	شرح	
۲,۱۱۲,۰۰۳	افزایش سرمایه از محل سود انباشته	منابع
۲,۱۱۲,۰۰۳	جمع منابع	
۲,۱۱۲,۰۰۳	اصلاح ساختار مالی	مصارف
۲,۱۱۲,۰۰۳	جمع مصارف	

موسسه حسابرسی آزمون پرداز  
گزارش رسیدگی به اطلاعات مالی آتی

سپت فنر سازی زر  
(سهامی عام)



شرکت فیرسازی زر (سهامی عام)

گزارش توجیهی افزایش سرمایه هیات مدیره به مجمع عمومی فوق العاده صاحبان سهام

از مبلغ ۶,۹۳۸ میلیارد ریال به مبلغ ۷,۰۰۰ میلیارد ریال

۱۳ - مفروضات مبتنی پیش بینی صورت های مالی آتی

اطلاعات مالی آتی بر اساس وضعیت فعلی و پیش بینی آینده بر سبب مفروضات ذیل تهیه و تدوین شده است. بدیهی است با تغییر هر کدام از مفروضات، اطلاعات پیش شده نیز تغییر خواهد نمود.  
با توجه به انجام افزایش سرمایه در پایان سال ۱۴۰۳ آثر ناشی از تحقق افزایش سرمایه و نیز کنترل جریانات نقدی از سال ۱۴۰۴، محاسبه گردیده است.

الف) فروش

از محاسبات صورت گرفته مقدار فروش و تولید برابر در نظر گرفته شده است. ضمن آنکه فرض شده است محل صرف وجه ناشی از جلوگیری از خروج سود تقسیم نشده، پروژه در جریان بوده لذا آثر افزایش تولید و بهره برداری ناشی از پروژه که در هر دو حالت متصور می باشد برای طرح توجیهی حاضر اطلاعات نامربوط می باشد لذا در برآوردها لحاظ نشده است.  
از محاسبات صورت گرفته فرض شده است وجه ناشی از عدم خروج سود تقسیم نشده برای سرمایه در گردش و افزایش تولید استفاده گردد که جزئیات آن در حالت انجام و عدم انجام افزایش سرمایه به شرح ذیل می باشد.  
با توجه به اطلاعات مالی شش ماهه ۱۴۰۳، حداکثر توان افزایش تولید در صورت تحقق افزایش سرمایه حدوداً ۱۳۵ درصد برآورد می گردد که با توجه به ظرفیت های موجود و رعایت محافظه کاری، در صورت تحقق افزایش سرمایه و صرف منابع آن جهت سرمایه در گردش و تولید محصولات نیز، درصد افزایش تولید معادل ۱۳۵ درصد در حسابات لحاظ گردیده است. توجه به توضیحات فوق، در صورت تصویب و انجام افزایش سرمایه آثر آن در فروش و تولید برآوردی سال ۱۴۰۴ به بعد به شرح زیر برآورد گردیده است. لازم به توضیح است کل مبالغ حاصل از افزایش سرمایه صرف سرمایه در گردش لازم جهت افزایش تولید محصولات نمی گردد، در نتیجه تولید و فروش مجموعه اکل در دو حالت انجام یا عدم انجام افزایش سرمایه برابر در نظر گرفته شده است.

تعداد برآوردی تولید (فروش) محصولات

شرح	سال ۱۴۰۳		سال ۱۴۰۴		سال ۱۴۰۵		سال ۱۴۰۶		سال ۱۴۰۷	
	تیر (تن)	اکتال (مجموعه)	تن	اکتال (مجموعه)	تن	اکتال (مجموعه)	تن	اکتال (مجموعه)	تن	اکتال (مجموعه)
در صورت عدم انجام افزایش سرمایه	۱۲,۰۱۲	۳۷,۵۰۰	۱۲,۰۱۲	۳۷,۵۰۰	۱۲,۰۱۲	۳۷,۵۰۰	۱۲,۰۱۲	۳۷,۵۰۰	۱۲,۰۱۲	۳۷,۵۰۰
در صورت انجام افزایش سرمایه	۱۲,۰۱۲	۳۷,۵۰۰	۱۳,۶۳۴	۳۷,۵۰۰	۱۳,۶۳۴	۳۷,۵۰۰	۱۳,۶۳۴	۳۷,۵۰۰	۱۳,۶۳۴	۳۷,۵۰۰

نرخ فروش محصولات از سال ۱۴۰۱، هر سال با ۳۰ درصد افزایش نسبت به سال قبل پیش بینی شده است

مبلغ برآوردی فروش محصولات

شرح	سال ۱۴۰۳		سال ۱۴۰۴		سال ۱۴۰۵		سال ۱۴۰۶		سال ۱۴۰۷	
	در صورت عدم انجام افزایش سرمایه	۲۲۲۶۳۳۶۸	۷۸۹۳۶۵۰۰	۲۷۶۲۶۷۳۶	۸۸۹۱۴۰۷۰	۳۷۶۲۶۷۳۶	۸۸۹۱۴۰۷۰	۳۷۶۲۶۷۳۶	۸۸۹۱۴۰۷۰	۳۷۶۲۶۷۳۶
در صورت انجام افزایش سرمایه	۲۲۲۶۳۳۶۸	۷۸۹۳۶۵۰۰	۳۱۰۲۸۶۲۱۰۳۸	۴۰۳۵۰۰۳۰۸	۵۲۴۵۵۰۲۷۰	۵۸۹۱۴۱۸۵۱	۵۲۴۵۵۰۲۷۰	۵۸۹۱۴۱۸۵۱	۵۲۴۵۵۰۲۷۰	

شرکت فیرساز زر (سهامی عام)

خوازش توجیهی افزایش سرمایه هیات مدیره به مجمع عمومی فوق العاده صاحبان سهام

از مبلغ ۴.۹۳۸ میلیارد ریال به مبلغ ۷.۰۰۰ میلیارد ریال

ب) بهای تمام شده درآمدهای عملیاتی

با توجه به روند سیرات قبل و بودجه سال ۱۴۰۳ نسبت بهای تمام شده به فروش محصولات غیر محدود ۷۵ درصد برآورد گردیده است که با فرض تحقق افزایش سرمایه، چون حجم تولید محصولات غیر محدود ۱.۶۲۲ تن و با حدود ۱۴ درصد افزایش خواهد یافت و از طرفی افزایش فوق با ظرفیت فعلی کارخانه بدون افزایش تعداد کارکنان محقق خواهد گردید. لذا سهم هزینه های ثابت هر واحد محصول غیر کاهش خواهد یافت که با توجه به سهم هزینه های ثابت در کل قیمت تمام شده، اثر فوق حدود ۴ درصد کاهش کل بهای تمام شده خواهد بود. از طرفی با توجه به افزایش فروش در فرض انجام افزایش سرمایه نسبت بهای تمام شده محصولات غیر به فروش محصولات غیر معادل ۷۲ درصد برآورد می گردد.

بهای تمام شده برآوردی درآمدهای عملیاتی					
سال ۱۴۰۷	سال ۱۴۰۶	سال ۱۴۰۵	سال ۱۴۰۴	سال ۱۴۰۳	شرح
میلیون ریال	میلیون ریال	میلیون ریال	میلیون ریال	میلیون ریال	
۵۳۶۹۰.۶۰۰	۴۱۳۰۰.۴۶۲	۳۱۷۶۹.۵۸۶	۲۴۳۲۸.۱۴۳	۱۸۷۹۸.۵۷۲	
۵۶.۰۳۳.۶۷۷	۴۳.۱۰۲.۸۲۸	۳۳.۱۵۶.۰۲۲	۲۵.۵۰۴.۶۳۷	۱۸.۷۹۸.۵۷۲	در صورت انجام افزایش سرمایه

پ) هزینه های فروش، اداری و عمومی

افزایش در هزینه های عمومی، اداری و فروش به میزان ۳۵ درصد در نظر گرفته شده است که در حالت انجام افزایش سرمایه با توجه به افزایش حجم تولید و فروش، درصد افزایش معادل ۴۰ درصد برآورد شده است.

هزینه های فروش، اداری و عمومی					
سال ۱۴۰۷	سال ۱۴۰۶	سال ۱۴۰۵	سال ۱۴۰۴	سال ۱۴۰۳	شرح
میلیون ریال	میلیون ریال	میلیون ریال	میلیون ریال	میلیون ریال	
۳.۱۵۴.۸۵۶	۲.۳۳۶.۹۳۱	۱.۷۳۱.۰۶۰	۱.۷۸۲.۲۶۶	۹۴۹.۸۱۷	
۳.۶۴۸.۸۵۵	۲.۶۰۶.۳۲۵	۱.۸۶۱.۶۶۱	۱.۳۲۹.۷۵۸	۹۴۹.۸۱۷	در صورت انجام افزایش سرمایه



تورک فی ساری زر (سهامی عام)

گزارش توجیحی افزایش سرمایه هیات مدیره به مجمع عمومی فوق العاده صاحبان سهام

از مبلغ ۴,۹۳۸ میلیارد ریال به مبلغ ۷,۰۵۰ میلیارد ریال

ت) سایر درآمدهای عملیاتی

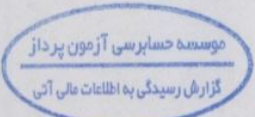
سایر درآمدهای عملیاتی عمدتاً شامل فروش ضایعات و سود تسهیل ارزی باشد که با ۳۰ درصد افزایش جهت سزات آبی محاسبه شده است. لازم به ذکر است در حالت انجام افزایش سرمایه علاوه بر افزایش نرخ، افزایش متناسب با فروش و تولید حجم تولید و میزان ۱۴ درصد لحاظ گردیده است.

سایر درآمدهای عملیاتی		سایر درآمدهای عملیاتی		سایر درآمدهای عملیاتی		سایر درآمدهای عملیاتی		سایر درآمدهای عملیاتی	
سال ۱۴۰۷	سال ۱۴۰۶	سال ۱۴۰۵	سال ۱۴۰۴	سال ۱۴۰۳	شرح	سال ۱۴۰۲	سال ۱۴۰۱	سال ۱۴۰۰	سال ۱۳۹۹
میلیون ریال	میلیون ریال	میلیون ریال	میلیون ریال	میلیون ریال	شرح	میلیون ریال	میلیون ریال	میلیون ریال	میلیون ریال
۳۳۰,۴۱۸	۲۵۴,۱۷۵	۱۹۵,۵۱۹	۱۵۰,۴۰۰	۱۱۵,۶۹۲	در صورت عدم انجام افزایش سرمایه	۱۷۰,۷۰۴	۱۱۵,۶۹۲	۷۸۸,۴۸۹	۲۷۵,۰۲۶
					در صورت انجام افزایش سرمایه				

ج) هزینه های مالی

هزینه مالی در هر دو حالت انجام یا عدم انجام افزایش سرمایه بر اساس سطح تعیین مالی یکسان در نظر گرفته شده است.

هزینه های مالی		هزینه های مالی		هزینه های مالی		هزینه های مالی		هزینه های مالی	
سال ۱۴۰۷	سال ۱۴۰۶	سال ۱۴۰۵	سال ۱۴۰۴	سال ۱۴۰۳	شرح	سال ۱۴۰۲	سال ۱۴۰۱	سال ۱۴۰۰	سال ۱۳۹۹
میلیون ریال	میلیون ریال	میلیون ریال	میلیون ریال	میلیون ریال	شرح	میلیون ریال	میلیون ریال	میلیون ریال	میلیون ریال
۲۱۰,۰۰۰	۲۱۰,۰۰۰	۲۱۰,۰۰۰	۲۱۰,۰۰۰	۲۱۰,۰۰۰	در صورت عدم انجام افزایش سرمایه	۲۱۰,۰۰۰	۲۱۰,۰۰۰	۲۱۰,۰۰۰	۲۱۰,۰۰۰
					در صورت انجام افزایش سرمایه				



شرکت فنی سازی زر (سهامی عام)

گزارش توجیهی افزایش سرمایه هیأت مدیره به مجمع عمومی فوق العاده صاحبان سهام

از مبلغ ۴,۹۳۸ میلیارد ریال به مبلغ ۷,۰۵۰ میلیارد ریال

ج) سایر درآمدها و هزینه های غیر عملیاتی

سایر درآمدهای غیر عملیاتی عمدتاً مربوط به سود ناشی از سرمایه گذارها در شرکت های فرعی می باشد که در هر دو حالت انجام یا عدم انجام افزایش سرمایه یکسان و با افزایش ۳۰ درصد در محاسبات منظور شده است.

سایر درآمدها و هزینه های غیر عملیاتی	
سال ۱۴۰۳	سال ۱۴۰۴
سال ۱۴۰۵	سال ۱۴۰۶
سال ۱۴۰۷	سال ۱۴۰۸
میلیون ریال	میلیون ریال
۱,۸۵۲,۲۷۴	۱,۴۳۲,۵۱۸
۱,۱۰۱,۹۳۷	۱,۱۰۱,۹۳۷
۸۴۷,۶۴۴	۸۴۷,۶۴۴
۶۵۲,۰۳۴	۶۵۲,۰۳۴
۱,۸۵۲,۲۷۴	۱,۴۳۲,۵۱۸
۸۴۷,۶۴۴	۸۴۷,۶۴۴
۶۵۲,۰۳۴	۶۵۲,۰۳۴
در صورت انجام افزایش سرمایه	در صورت انجام افزایش سرمایه

د) هزینه مالیات بر درآمد

هزینه مالیات بر درآمد هر سال بر اساس نرخ ماده ۱۰۵ قانون مالیات های مستقیم، پس از کسر مشوق شرکت های بورسی طبق ماده ۱۳۳ قانون مالیات های مستقیم و نیز معافیت مورد سرمایه گذاری شرکت های فرعی و معافیت مورد و زمان فروش صادراتی برآورد گردیده است.

با توجه به بند "ت" ماده ۱۴ قانون قانون تأمین مالی تولید و زیر ساخت ها، صرفه جوئی مالیاتی ناشی از تحقق افزایش سرمایه که منجر به ورود جریان نقدی مالیات پرداختی سال ۱۴۰۲ می شود به شرح ذیل قابل محاسب می باشد به دلیل اینکه تعلق این مشوق در سال ۱۴۰۴ رسیدگی خواهد شد در رعایت مصافقه کاری، جریان نقد ورودی آن بابت سال ۱۴۰۴ برآورد شده است

شرح	مبلغ
سود حاصل سال ۱۴۰۲	۲,۷۷۹,۹۶۹
سود سهام مصوب	(۳۴۵,۶۶۰)
اندرجته قانونی	(۱,۳۸۹,۹۹۸)
سود تقسیم نشده سال ۱۴۰۲	۲,۲۹۵,۳۱۱
افزایش سرمایه از محل سود تقسیم نشده	۲,۱۱۲,۰۰۳
نرخ مالیاتی	۲۵٪
صرفه جوئی مالیاتی	۵۷۸,۰۰۱





شرکت غیر سازی زر (سهامی عام)

گزارش توضیحی افزایش سرمایه حیات مدبره به مجتمع عمومی فوق العاده صاحبان سهام

از مبلغ ۲۳۸ میلیارد ریال به مبلغ ۷۰۰ میلیارد ریال

۱۴- صورت سود و زیان ۵ سال آینده شرکت با فرض انجام افزایش سرمایه و عدم انجام افزایش سرمایه

سود و زیان پیش بینی شده شرکت در صورت انجام و عدم انجام افزایش سرمایه به شرح زیر می باشد:

مبالغ به میلیون ریال	سال ۱۴۰۷		سال ۱۴۰۶		سال ۱۴۰۵		سال ۱۴۰۴		سال ۱۴۰۳		سال ۱۴۰۲	
	انجام افزایش سرمایه	عدم انجام افزایش سرمایه	انجام افزایش سرمایه	عدم انجام افزایش سرمایه	انجام افزایش سرمایه	عدم انجام افزایش سرمایه	انجام افزایش سرمایه	عدم انجام افزایش سرمایه	انجام افزایش سرمایه	عدم انجام افزایش سرمایه	انجام افزایش سرمایه	عدم انجام افزایش سرمایه
۹۸,۱۹۱,۸۵۱	۶۳,۵۸۹,۲۰۱	۵۲,۴۵۵,۱۷۰	۴۸,۹۱۴,۷۷۰	۴۰,۳۵۰,۲۰۸	۳۷,۶۲۶,۲۶۶	۳۱,۰۳۸,۶۱۱	۲۸,۹۲۳,۵۵۱	۲۲,۲۶۴,۳۳۷	۲۲,۲۶۴,۳۳۷	۱۳,۴۹۵,۷۰۹	۱۳,۴۹۵,۷۰۹	۱۳,۴۹۵,۷۰۹
(۵۶,۰۳۳,۳۷۷)	(۵۳,۶۹۰,۶۰۰)	(۴۳,۱۰۲,۹۱۸)	(۴۱,۳۰۰,۴۶۲)	(۳۳,۱۵۶,۰۲۲)	(۳۱,۷۹۸,۵۸۶)	(۲۵,۵۰۴,۶۳۳)	(۲۴,۴۲۸,۱۲۳)	(۱۸,۷۸۸,۵۷۳)	(۱۸,۷۸۸,۵۷۳)	(۱۱,۶۳۰,۱۸۳)	(۱۱,۶۳۰,۱۸۳)	(۱۱,۶۳۰,۱۸۳)
۱۲,۱۵۸,۱۷۵	۹,۸۹۸,۶۰۱	۹,۳۵۲,۲۵۲	۷,۶۱۴,۳۰۸	۷,۱۹۴,۱۸۶	۵,۸۵۷,۱۶۰	۵,۵۳۳,۹۸۹	۴,۵۰۵,۵۰۸	۳,۴۶۵,۷۷۵	۳,۴۶۵,۷۷۵	۲,۶۶۵,۵۲۶	۲,۶۶۵,۵۲۶	۲,۶۶۵,۵۲۶
(۳,۶۴۸,۸۵۵)	(۳,۱۵۴,۸۵۶)	(۲,۶۰۶,۳۳۵)	(۲,۳۳۶,۹۳۱)	(۱,۸۳۱,۶۶۱)	(۱,۷۳۱,۰۶۰)	(۱,۳۳۹,۷۵۸)	(۱,۲۸۲,۳۶۶)	(۹۴۹,۸۱۷)	(۹۴۹,۸۱۷)	(۷۳۸,۳۴۷)	(۷۳۸,۳۴۷)	(۷۳۸,۳۴۷)
۳۷۵,۰۳۶	۳۳,۰۴۲۸	۲۸۸,۴۸۹	۲۵۴,۱۷۵	۲۲۱,۹۱۵	۱۹۵,۵۱۹	۱۷۰,۷۰۴	۱۵۰,۴۰۰	۱۱۵,۶۹۲	۱۱۵,۶۹۲	(۲۴۲)	(۲۴۲)	(۲۴۲)
۸,۸۸۴,۳۵۵	۷,۰۷۴,۱۷۳	۷,۰۳۶,۶۰۶	۵,۵۳۱,۵۵۳	۵,۵۵۴,۴۴۰	۴,۳۲۱,۶۲۰	۴,۳۹۴,۹۲۵	۳,۲۷۳,۶۶۱	۲,۶۳۱,۶۶۰	۲,۶۳۱,۶۶۰	۱,۹۲۶,۹۸۷	۱,۹۲۶,۹۸۷	۱,۹۲۶,۹۸۷
(۲۱,۰۰۰)	(۲۱,۰۰۰)	(۲۱,۰۰۰)	(۲۱,۰۰۰)	(۲۱,۰۰۰)	(۲۱,۰۰۰)	(۲۱,۰۰۰)	(۲۱,۰۰۰)	(۲۱,۰۰۰)	(۲۱,۰۰۰)	(۱۱۴,۴۸۸)	(۱۱۴,۴۸۸)	(۱۱۴,۴۸۸)
۱,۸۶۲,۲۷۴	۱,۸۶۲,۲۷۴	۱,۴۳۲,۵۱۸	۱,۴۳۲,۵۱۸	۱,۱۰۱,۹۳۷	۱,۱۰۱,۹۳۷	۸۶۷,۶۴۴	۸۶۷,۶۴۴	۶۵۲,۰۳۴	۶۵۲,۰۳۴	۱,۲۱۳,۶۳۵	۱,۲۱۳,۶۳۵	۱,۲۱۳,۶۳۵
۱۰,۵۳۶,۶۲۹	۸,۷۲۶,۴۴۶	۸,۳۵۷,۱۲۴	۶,۷۵۶,۰۷۱	۶,۲۴۶,۳۷۷	۵,۱۱۳,۵۵۷	۵,۰۱۲,۵۷۴	۴,۰۱۱,۲۸۵	۳,۰۷۳,۶۷۴	۳,۰۷۳,۶۷۴	۳,۰۲۶,۱۲۴	۳,۰۲۶,۱۲۴	۳,۰۲۶,۱۲۴
(۱,۶۰۸,۰۲۶)	(۱,۱۵۰,۰۰۲)	(۱,۱۲۶,۳۳۸)	(۹۶۹,۸۱۲)	(۹۹۳,۸۳۳)	(۷۴۹,۶۴۱)	(۷۷۵,۲۵۲)	(۵۷۶,۸۱۹)	(۴۴۱,۲۲۱)	(۴۴۱,۲۲۱)	(۲۴۶,۱۵۵)	(۲۴۶,۱۵۵)	(۲۴۶,۱۵۵)
						۵۲۸,۰۰۱						
۸,۹۷۸,۶۰۲	۷,۴۷۶,۴۴۴	۶,۹۸۹,۷۷۶	۵,۷۷۴,۳۲۷	۵,۲۵۲,۵۲۵	۴,۴۲۶,۹۱۵	۴,۷۶۵,۳۸۸	۳,۴۲۳,۴۶۶	۲,۶۳۲,۳۵۳	۲,۶۳۲,۳۵۳	۲,۷۷۹,۹۶۹	۲,۷۷۹,۹۶۹	۲,۷۷۹,۹۶۹

صرفه جویی مالیاتی

هزینه مالیات بر درآمد

سود قبل از مالیات

سایر درآمدها و هزینه های غیر عملیاتی

هزینه های مالی

سود عملیاتی

سایر درآمدها

هزینه های فروش، اداری و عمومی

سود ناخالص

بهای تمام شده درآمدهای عملیاتی

درآمدهای عملیاتی

موسسه حسابرسی آزمون پرداز  
گزارش رسیدگی به اطلاعات مالی آن



شرکت فنر سازی زر (سهامی عام)

گزارش توجیهی افزایش سرمایه هیأت مدیره به مجمع عمومی فوق العاده صاحبان سهام

از مبلغ ۴,۹۳۸ میلیارد ریال به مبلغ ۷,۰۵۰ میلیارد ریال

۱۵ - پیش بینی جریان وجوه نقد

با توجه به اینکه تحقق افزایش سرمایه در انتهای سال ۱۴۰۳ می باشد، تنزیل جریان نهایی نقدی از ابتدای سال ۱۴۰۴ اعمال شده است.

شرح	سرمایه گذاری اولیه	سال ۱۴۰۳	سال ۱۴۰۴	سال ۱۴۰۵	سال ۱۴۰۶	سال ۱۴۰۷
سود خالص با فرض انجام افزایش سرمایه	۰	۲,۶۳۲,۳۵۳	۴,۷۶۵,۳۲۸	۵,۴۵۲,۵۴۵	۶,۹۸۹,۷۷۶	۸,۹۲۸,۶۰۲
سود خالص با فرض عدم انجام افزایش سرمایه	۰	۲,۶۳۲,۳۵۳	۳,۴۳۴,۴۶۶	۴,۴۶۳,۹۱۵	۵,۷۸۴,۲۴۷	۷,۴۷۶,۴۴۴
خالص تغییرات سود (زیان)	۰	۰	۱,۳۳۰,۸۶۲	۹۸۸,۶۳۰	۱,۲۰۵,۵۲۸	۱,۴۵۲,۱۵۸
تفاوت استهلاک	۰	۰	۰	۰	۰	۰
جریان نقدی ورودی	۰	۰	۱,۳۳۰,۸۶۲	۹۸۸,۶۳۰	۱,۲۰۵,۵۲۸	۱,۴۵۲,۱۵۸
جریان نقدی خروجی	(۲,۱۱۲,۰۰۳)	۰	۰	۰	۰	۰
خالص جریان نقدی	(۲,۱۱۲,۰۰۳)	۰	۱,۳۳۰,۸۶۲	۹۸۸,۶۳۰	۱,۲۰۵,۵۲۸	۱,۴۵۲,۱۵۸
ارزش فعلی جریانانات نقدی آتی با نرخ ۳۰٪	(۲,۱۱۲,۰۰۳)	۰	۱,۰۲۳,۷۴۰	۵۸۴,۹۸۸	۵۴۸,۷۱۶	۵۰۸,۴۴۱

۱۶ - ارزیابی مالی طرح

بر اساس مفروضات و اطلاعات ارائه شده شاخص های مالی طرح به شرح زیر می باشد:

مقدار	شاخص
۴۵٪	نرخ بازده داخلی (IRR) - درصد
۳۰٪	نرخ تنزیل - درصد
۵۵۳,۸۸۲	خالص ارزش فعلی (NPV) - میلیون ریال
۲۳	دوره بازگشت سرمایه (PP) - ماه
۳۷	دوره بازگشت تنزیل شده - ماه

الف) نرخ بازده داخلی (IRR)

نرخ بازده داخلی عبارت است از نرخ تنزیلی که باعث می شود خالص ارزش فعلی طرح برابر صفر شود یا به عبارت دیگر ارزش فعلی جریان نقد وجوه نقد ورودی برابر با ارزش فعلی جریان وجوه نقد خروجی گردد.

نرخ بازده داخلی طرح با مفروضات ارائه شده، طبق محاسبات بالغ بر ۴۵ درصد برآورد می گردد.

با توجه به اینکه نرخ بازده داخلی طرح از نرخ تنزیل و همچنین از نرخ بازده مورد انتظار بالاتر می باشد، طرح پذیرفته می شود.

موسسه حسابرسی آزمون پرداز  
گزارش رسیدگی به اطلاعات مالی آتی





شرکت فنر سازی زر (سهامی عام)

گزارش توضیحی افزایش سرمایه هیأت مدیره به مجمع عمومی فوق العاده صاحبان سهام  
از مبلغ ۴,۹۳۸ میلیارد ریال به مبلغ ۷,۰۵۰ میلیارد ریال



ب) خالص ارزش فعلی (NPV)

خالص ارزش فعلی عبارت است از ارزش فعلی جریان های وجوه نقد تنزیل شده منهای ارزش فعلی خالص سرمایه گذاری بر اساس صورت جریان وجوه نقد تنزیل شده خالص ارزش فعلی طرح بر مبنای مفروضات ارائه شده و با نرخ تنزیل ۳۰ درصد بالغ بر ۵۵۳,۸۸۲ میلیون ریال می باشد. با توجه به مثبت بودن خالص ارزش فعلی، طرح پذیرفته می شود.

ج) دوره بازگشت سرمایه (PP)

دوره بازگشت سرمایه عبارت است، از سال های مورد نیاز برای برگشت سرمایه گذاری اولیه. طبق صورت جریان وجوه نقد طرح و بر مبنای مفروضات ارائه شده، دوره بازگشت سرمایه گذاری حدوداً ۲۳ ماه و دوره بازگشت ارزش فعلی سرمایه گذاری حدوداً ۳۷ ماه برآورد می گردد.

۱۷ - چشم انداز و عوامل ریسک

شرکت در زمینه تولید انواع محصولات فنر با ماشین آلات و تجهیزات، نیروی انسانی با تجربه، دانش فنی و تکنولوژی در راستای مشارکت در توسعه صنعتی و اقتصادی و ارزش آفرینی برای ذینفعان فعالیت می نماید. ظرفیت بالای ۹,۰۰۰ تنی آن، تنوع محصولات، آن را در زمره یکی از شرکت های مطرح در عرصه تولید فنر قرار داده و سبب گردیده تا در کشور از جایگاه مناسبی برخوردار باشد. همچنین چشم انداز شرکت، کسب پیشتازی در بازار خاورمیانه بعنوان یک شرکت تولید کننده فنر برتر می باشد. با خود کفایی در تولید محصولات فنر و بالا بردن راندمان تولید محصولات، پیش بینی می گردد شرکت فنر سازی زر به عنوان برترین شرکت بین شرکت های هم صنعت طی سالهای آتی مطرح گردد.


ریسک های مرتبط با شرکت و فعالیت آن به شرح ذیل می باشد:

۱) ریسک نقدینگی و تأمین مالی

تدارک فعالیت شرکت بستگی به وضعیت نقدینگی دارد در این راستا شرکت علاوه بر نظارت مستمر بر جریان های نقدی پیش بینی شده و واقعی و تطبیق متقاطع سررسید دارایی ها و بدهی ها، تغییر در نرخ فروش محصولات، کوتاه کردن سررسید مطالبات و وصول به موقع تسهیلات و مطالبات، مدیریت هزینه های جاری و افزایش سرمایه را در جهت تزریق وجه نقد به مجموعه به کار گرفته است.

۲) ریسک عملیاتی

زمانی که سیستم های داخلی و یا روش های انجام کار به درستی تعریف و یا اجرا نمی شوند در صورت ادامه این روند وضعیت سازمان رو به افول خواهد داشت و نرخ بازدهی سرمایه گذاری به شدت دچار کاهش می شود بر بنی اذعواملی که منجر به بروز ریسک های عملیاتی می گردند عبارت است از دارایی های ثابت، رضایت مشتری رقابتی، تنجاری، استمرار توسعه خدمات، محابودیت منابع، همسازگی، التزام قرارداد و طرح می باشد. تنها ریسک عملیاتی، محدودیت های موجود در تولید محصولات می باشد که در این راستا شرکت اقدام به تجهیز و راه اندازی مدیریت خطوط جدید نماید نموده است.



### شرکت فنر سازی زر (سهامی عام)

گزارش توجیهی افزایش سرمایه هیأت مدیره به مجمع عمومی فوق العاده صاحبان سهام

از مبلغ ۴,۹۳۸ میلیارد ریال به مبلغ ۷,۰۵۰ میلیارد ریال



#### ۳) ریسک کیفیت محصولات

کیفیت محصولات، مهمترین عامل در حفظ و افزایش سهم بازار فروش محصولات شرکت در بازارهای موجود و آینده می باشد. عدم کیفیت یک محصول ضمن آنکه نارضایتی مشتری و سلب اطمینان خریدار از کیفیت محصولات شرکت تولید کننده را به دنبال خواهد داشت می تواند خسارات سنگینی را برای خریدار در محل مصرف و برای فروشنده از لحاظ جریان خسارات وارده و نیز از دست دادن بازار مصرف را فراهم نماید لذا شرکت فنر سازی زر در جهت رفع این نقص علاوه بر استاندارد کردن سیستم های کنترل کیفی خود در صورت نیاز از کنترل کیفی مشتری نیز در صورت تمایل در خواست به بازبینی تولیدات خود را می نماید که در این راستا مصرف کنندگان فنر، شرکت های تولید کننده خودرو علاوه بر تاییدات کنترل کیفی فنر سازی زر، خود نیز در محل تولید کننده کنترل کیفی جداگانه دارند.

#### ۴) ریسک تجاری

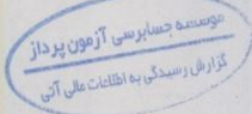
در ابتدای ایجاد و راه اندازی، شرکت فنر سازی زر به عنوان یکی از معدود تولید کنندگان محصولات فنر شناخته می شد اما اکنون پس از گذشت چند دهه تعداد شرکت های ثبت شده در این زمینه به چندین شرکت بالغ شده که نتیجه منطقی چنین رشدی، ایجاد محیط رقابتی است که هر یک سعی در به دست آوردن سهم بازار دیگری دارد از طرف دیگر شرایط مصرف کنندگان متناسب با وضعیت جهانی، ملی و صنعت مربوطه در حال تغییر است بنابراین شرکت همواره با ریسک تجاری روبرو می باشد اما ب سایر تولید کنندگان نیز با مشکلات تولید و به ویژه مشکلات خاص این صنعت روبرو هستند علاوه بر آن در مورد بعضی از محصولات که تکنولوژی آن صرفاً در اختیار این شرکت است ریسک پائین می باشد.

#### ۵) ریسک نرخ ارز

فعالیت های شرکت در وهله اول آن را در معرض ریسک های مالی تغییرات در نرخ های مبادله ارزی قرار می دهد. شرکت به منظور مدیریت کردن آسیب پذیری از ریسک ارزی، با تقویت واحد تحقیق و توسعه برای جایگزینی مواد داخلی به جای مواد خارجی و اعمال تغییرات نرخ ارز در قیمت فروش محصولات می پردازد. شرکت، معاملاتی از جمله خرید بخشی از مواد اولیه را به ارز انجام می دهد که در نتیجه، در معرض آسیب پذیری از نوسانات نرخ ارز قرار می گیرد. آسیب پذیری از نوسان نرخ ارز از طریق اعمال در قیمت فروش محصولات، مدیریت می شود.

#### ۶) استقبال مشتریان به محصولات جایگزین

مشتریان همواره به دنبال افزایش راندمان کار خود و کاهش قیمت تمام شده مواد مصرفی می باشند. به همین دلیل دائماً به دنبال محصولاتی می گردند تا بتوانند به نتایج مطلوبی دست یابند محصولات جدیدی که جایگزین محصولات قبلی شده و منجر به حصول نتایج بهتری گردد. ضمن اینکه برای دو عنصر مهم کیفیت و تحویل به موقع محصولات اهمیت فوق العاده ای قائل هستند بنابراین براساس موارد فوق اقدام به انتخاب کالای مورد نیاز می کنند.





شرکت فنوسازی زر (سهامی عام)

گزارش توجیهی افزایش سرمایه هیأت مدیره به مجمع عمومی فوق العاده صاحبان سهام

از مبلغ ۴,۹۳۸ میلیارد ریال به مبلغ ۷,۰۵۰ میلیارد ریال

#### ۷) سرمایه در گردش

در صورت عدم انجام افزایش سرمایه و تقسیم سود انباشته، به دلیل خروج وجه نقد از شرکت، سرمایه در گردش شرکت کاهش یافته و شرکت ناگزیر به دریافت تسهیلات مالی به میزان افزایش سرمایه پیشنهادی خواهد شد.

#### ۱۸ - پیشنهاد هیأت مدیره به مجمع

هیأت مدیره ضمن تشکر از حضور سهامداران گرامی و حسابرس و بازرس قانونی شرکت، پیشنهاد می نماید: جهت اصلاح ساختار مالی و عدم خروج منابع مالی شرکت، سرمایه شرکت از مبلغ ۴,۹۳۸ میلیارد ریال به مبلغ ۷,۰۵۰ میلیارد ریال معادل ۴۳ درصد افزایش یابد. انجام این افزایش سرمایه با توجه به مفروضات و محاسبات و گزارشات تقدیمی به لحاظ اقتصادی دارای توجیه کافی می باشد و تصویب آن مورد تقاضاست. همچنین از مجمع محترم عمومی فوق العاده صاحبان سهام درخواست دارد پس از اخذ تصمیم در خصوص افزایش سرمایه شرکت و اصلاح ماده مربوطه در اساسنامه، اختیارات لازم را به هیأت مدیره جهت ثبت تغییرات در اداره ثبت شرکت ها را تفویض نماید.

موسسه حسابرسی آزمون پرداز  
گزارش رسیدگی به اطلاعات مالی آتی

شرکت فنوسازی زر  
(سهامی عام)

شرکت فنر سازی زر (سهامی عام)  
مرور حساب ها

تاریخ ۱۴۰۳/۱۱/۰۳  
شماره صفحه ۱ از ۳

تاریخ ۱۴۰۳/۱۰/۳۰ تا تاریخ ۱۴۰۳/۱۰/۳۰  
از سند ۱ تا سند ۹۴۵۵  
کل:

کد	عنوان	گدش بهکار	گردش ستانکار	مانده بهکار	مانده ستانکار
۱۱۰۰	موجودی نقد و بانک	۹,۳۵۹,۳۰۷,۷۳۵,۶۳۴	۸,۵۸۳,۶۵۷,۵۴۸,۷۵۹	۶۷۴,۷۵۰,۱۴۴,۸۶۵	۶۷۴,۷۵۰,۱۴۴,۸۶۵
۱۱۰۱	سپرده های کوتاه مدت	۳۰,۳۶۸,۸۳۳,۹۶۸	۱۱,۳۳۹,۵۷۳,۳۳۹	۱۹,۱۱۹,۳۷۱,۵۱۹	۱۹,۱۱۹,۳۷۱,۵۱۹
۱۱۰۲	اسناد دریافتنی	۳,۳۰۴,۳۹۳,۹۸۱,۳۸۰	۱,۱۷۴,۹۳۸,۹۵۷,۷۸۳	۲,۱۲۹,۴۵۵,۰۲۴,۶۹۷	۲,۱۲۹,۴۵۵,۰۲۴,۶۹۷
۱۱۰۳	حسابهای دریافتنی تجاری	۳۵,۸۱۹,۱۳۳,۶۳۸,۶۳۸	۱۱,۳۵۶,۱۹۰,۳۷۸,۴۳۸	۲۴,۴۶۲,۹۵۳,۲۶۰,۳۰۰	۲۴,۴۶۲,۹۵۳,۲۶۰,۳۰۰
۱۱۰۴	سایر حسابها و اسناد دریافتنی	۶,۳۷۶,۵۹۱,۸۱۱,۹۶۵	۳,۹۵۸,۶۸۹,۳۳۴,۳۹۴	۲,۴۱۷,۹۰۳,۵۳۵,۶۷۱	۲,۴۱۷,۹۰۳,۵۳۵,۶۷۱
۱۱۰۵	سرمایه گذاری کوتاه مدت	۱۲۳,۴۰۰,۱۴۵	*	۱۲۳,۴۰۰,۱۴۵	۱۲۳,۴۰۰,۱۴۵
۱۱۰۴	موجودی مواد و کالا	۱۵,۳۸۳,۳۸۵,۴۵۷,۵۱۵	۱۰,۳۳۷,۵۰۹,۸۳۴,۳۰۷	۵,۱۴۴,۸۷۵,۶۲۳,۳۰۸	۵,۱۴۴,۸۷۵,۶۲۳,۳۰۸
۱۱۰۷	کار در جریان ساخت	۷,۷۹۳,۴۴۴,۳۳۴,۶۵۳	۱۴,۴۰۹,۱۳۱,۶۳۱	۷,۳۸۴,۵۵۷,۲۰۳,۰۳۱	۷,۳۸۴,۵۵۷,۲۰۳,۰۳۱
۱۱۰۸	سفارشات و اقلام در راه	۵۱۹,۳۳۴,۳۳۳	*	۵۱۹,۳۳۴,۳۳۳	۵۱۹,۳۳۴,۳۳۳
۱۱۰۹	پیش پرداختها	۳,۸۳۴,۰۴۴,۵۹۷,۳۸۰	۳,۵۱۴,۶۴۴,۹۳۸,۳۶۱	۳۲۱,۳۹۹,۶۵۹,۱۱۹	۳۲۱,۳۹۹,۶۵۹,۱۱۹
۱۲۰۰	اموال، ماشین آلات و تجهیزات	۴۹۳,۸۹۰,۷۴۳,۳۱۱	۸۹,۳۸۳,۹۸۹,۷۴۴	۴۰۴,۵۰۶,۷۷۴,۶۴۵	۴۰۴,۵۰۶,۷۷۴,۶۴۵
۱۲۰۱	استهلاک انباشته اموال، ماشین آلات و تجهیزات	*	۱۶۸,۹۸۳,۸۴۴,۸۹۴	*	۱۶۸,۹۸۳,۸۴۴,۸۹۴
۱۲۰۲	زمین	۳,۰۸۸,۰۰۰,۰۰۰,۰۰۰	*	۳,۰۸۸,۰۰۰,۰۰۰,۰۰۰	۳,۰۸۸,۰۰۰,۰۰۰,۰۰۰
۱۲۰۳	داراییهای ثابت در جریان تکمیل	۱,۳۸۵,۱۳۷,۹۷۱,۵۷۰	۵۴,۴۸۰,۰۰۰,۰۰۳	۱,۳۳۰,۶۵۷,۹۷۱,۵۶۷	۱,۳۳۰,۶۵۷,۹۷۱,۵۶۷
۱۲۰۴	سرمایه گذاریهای بلند مدت	۱,۱۶۳,۵۳۵,۹۳۰,۰۰۰	*	۱,۱۶۳,۵۳۵,۹۳۰,۰۰۰	۱,۱۶۳,۵۳۵,۹۳۰,۰۰۰
۱۲۰۵	سپرده ها و مطالبات بلند مدت	۴۰۰,۴۱۸,۳۳۹	*	۴۰۰,۴۱۸,۳۳۹	۴۰۰,۴۱۸,۳۳۹
۱۲۰۷	سایر داراییها	۱۳,۸۳۹,۸۷۵,۹۳۴	*	۱۳,۸۳۹,۸۷۵,۹۳۴	۱۳,۸۳۹,۸۷۵,۹۳۴
۳۱۰۰	حسابهای پرداختی تجاری	۷,۸۷۳,۹۵۰,۴۶۱,۷۳۴	۳۰,۹۳۱,۳۶۱,۰۶۲,۸۰۰	۷,۵۷۲,۰۲۹,۴۰۰,۹۳۳	۷,۵۷۲,۰۲۹,۴۰۰,۹۳۳
۳۱۰۱	اسناد پرداختی کوتاه مدت	۳۳۰,۳۰۵,۰۴۳,۶۹۴	۵۹۴,۳۰۴,۳۴۵,۰۳۳	۲۶۴,۰۹۹,۱۸۳,۳۳۸	۲۶۴,۰۹۹,۱۸۳,۳۳۸
۳۱۰۲	سایر حسابهای پرداختی	۳,۷۴۵,۹۴۷,۹۱۷,۵۳۹	۵,۷۸۵,۸۳۸,۰۰۶,۳۵۱	۲,۰۳۹,۸۷۰,۰۰۸,۷۱۳	۲,۰۳۹,۸۷۰,۰۰۸,۷۱۳
۳۱۰۳	سپرده های دریافتی	۳۰,۳۳۷,۶۱۴,۵۷۹	۳۳,۳۴۵,۳۴۳,۸۷۸	۳,۰۰۷,۷۲۸,۱۹۹	۳,۰۰۷,۷۲۸,۱۹۹
۳۱۰۴	پیش دریافتها	۵,۵۹۹,۹۳۴,۵۱۰,۸۳۵	۶,۱۳۹,۳۸۳,۰۱۷,۸۸۷	۵۳۹,۴۴۸,۵۰۷,۰۲۳	۵۳۹,۴۴۸,۵۰۷,۰۲۳




۱۴,۰۴۱,۸۱۹,۶۷۳,۳۳۹

۳۷,۹۰۵,۱۳۸,۱۴۸,۳۰۳

۷۱,۶۷۶,۳۷۷,۷۳۹,۳۹۳

۹۲۳۳۳۳۳۳۳۳۳۳۳۳۳۳

۳,۳۵۷,۳۳۳,۳۳۳,۳۳۳





شرکت فنر سازی زر (سهامی عام)  
مرور حساب ها

تاریخ ۱۴۰۳/۱۱/۰۳  
شماره صفحه ۲ از ۲

تاریخ ۱۴۰۳/۱۰/۳۰ تا تاریخ ۱۴۰۳/۱۱/۰۱  
از سند ۹۳۵ تا سند ۱  
از تاریخ ۱  
کل:

رد	عنوان	گردش بهسکار	گردش بسناتکار	مانده بهسکار	مانده بسناتکار
۲۱۰۵	ذخیره مالیات	۰	۲۵۵,۸۵۱,۲۷۷,۸۷۷	۰	۲۵۵,۸۵۱,۲۷۷,۸۷۷
۲۱۰۴	سود سهام پیشنهادی و برداشتی	۵۳,۷۲۳,۹۳۳	۲۵۷,۲۵۴,۰۳۸,۴۳۳	۰	۲۵۷,۲۰۰,۳۱۵,۴۸۰
۲۱۰۷	تسهیلات و اعتبارات مالی دریافتی	۷۸۴,۹۹۳,۳۸۱,۶۰۳	۱,۳۰۷,۹۳۹,۰۰۴,۶۸۱	۰	۶۲۰,۹۳۴,۵۳۳,۰۷۸
۲۱۰۸	سایر ذخایر	۷۳,۴۷۲,۸۴۳,۵۳۰	۲۸۴,۳۸۷,۰۷۹,۶۷۳	۰	۲۰۹,۸۱۴,۳۳۴,۱۳۳
۲۳۰۳	ذخیره مزایای پایان خدمت کارکنان	۵۵,۳۳۰,۱۸۷,۰۱۵	۵۳۴,۰۰۴,۳۰۸,۷۵۵	۰	۴۹۰,۶۶۳,۳۲۱,۷۶۰
۲۱۰۰	سرمایه	۰	۴,۹۳۷,۹۹۷,۰۶۸,۰۰۰	۰	۴,۹۳۷,۹۹۷,۰۶۸,۰۰۰
۲۱۰۱	اندوخته قانونی	۰	۲۸۳,۷۰۱,۸۲۱,۷۸۸	۰	۲۸۳,۷۰۱,۸۲۱,۷۸۸
۲۱۰۲	سایر اندوخته هاو صرف سهام	۰	۲۷۹,۵۳۰,۸۸۴	۰	۲۷۹,۵۳۰,۸۸۴
۲۱۰۳	سود (زیان) انباشته	۳۳۵,۴۵۹,۷۹۴,۷۶۰	۲,۴۵۹,۸۳۳,۵۱۴,۷۵۹	۰	۲,۳۱۴,۱۶۳,۷۲۱,۹۹۹
۲۱۰۰	فروش	۱,۹۵۰,۷۷۲,۵۷۱,۰۰۰	۱۷,۷۲۳,۰۴۰,۱۸۵,۱۶۷	۰	۱۵,۷۷۲,۳۴۷,۶۱۴,۱۶۷
۲۱۰۱	برگشت از فروش و تخفیفات	۹۶۳,۴۳۱,۴۱۹,۶۰۹	۳۳۳,۵۰۰,۳۳۱	۰	۹۶۳,۱۱۸,۹۱۹,۳۷۸
۲۱۰۲	سایر درآمدها	۲,۰۵۸,۷۰۵,۶۵۳,۰۰۴	۲,۱۳۴,۶۹۵,۵۹۳,۸۰۳	۰	۶۷,۹۸۹,۹۴۰,۷۹۸
۲۱۰۳	سایر درآمدها و هزینه های غیر عملیاتی	۰	۲۴,۳۳۳,۱۶۱,۵۸۱	۰	۲۴,۳۳۳,۱۶۱,۵۸۱
۵۱۰۰	قیمت تمام شده کالای فروش رفته	۰	۴۵,۰۱۱,۶۲۵,۲۰۳	۰	۴۵,۰۱۱,۶۲۵,۲۰۳
۲۱۰۰	هزینه های حقوق و دستمزد	۱,۳۸۱,۹۷۷,۷۵۴,۳۴۴	۳۴,۰۴۵,۹۵۸,۵۷۴	۰	۱,۳۵۷,۹۱۱,۷۹۵,۶۷۰
۲۱۰۱	هزینه های کارکنان	۲۸۲,۵۴۰,۹۷۰,۸۴۰	۱,۴۴۱,۰۱۱,۹۵۹	۰	۲۸۰,۸۷۹,۹۵۸,۸۸۱
۲۱۰۲	هزینه های عملیاتی	۴۵۳,۸۶۸,۳۰۴,۴۳۸	۲,۵۱۳,۸۹۴,۰۵۵	۰	۲۹,۳۵۴,۴۱۰,۳۸۳
۲۱۰۳	هزینه های استهلاک	۳۹,۸۸۷,۷۸۴,۶۰۹	۰	۰	۳۹,۸۸۷,۷۸۴,۶۰۹
۲۲۰۰	هزینه های بازار یابی و ترویج فروش	۱۱۵,۳۹۴,۳۳۵,۰۰۳	۹۸۸,۳۸۸,۰۰۰	۰	۱۱۳,۳۰۷,۷۵۷,۰۰۴
۲۲۰۱	هزینه های مالی	۱۳۰,۹۷۴,۸۵۶,۱۶۹	۴۷,۳۰۳,۳۹۳	۰	۱۳۰,۹۳۷,۲۵۳,۷۷۶
۲۲۰۲	سایر هزینه های اداری و پشتیبانی	۱۳۰,۱۱۸,۹۴۴,۱۸۴	۲,۳۲۹,۰۰۰,۰۰۰	۰	۱۱۷,۸۸۹,۹۴۴,۱۸۴
۲۲۰۵	هزینه های صادرات	۳,۷۵۵,۷۵۰,۸۹۹	۰	۰	۳,۷۵۵,۷۵۰,۸۹۹
۲۱۰۰	حسابهای انتظامی بنفع شرکت	۸,۱۱۷,۹۶۹,۵۷۸,۹۷۳	۹,۴۹۹,۸۵۳,۳۱۶	۰	۸,۱۰۸,۴۶۹,۷۳۴,۵۵۷
۲۱۰۱	حسابهای انتظامی عهده شرکت	۱۸,۶۸۰,۳۸۸,۰۳۰,۴۱۸	۱۳,۴۵۳,۳۳۰,۱۸۸	۰	۱۸,۶۶۶,۸۳۵,۶۹۰,۲۳۰



۴۱,۳۳۳,۱۲۸,۹۳۳,۹۹۹

۶۸,۳۱۹,۵۶۷,۳۵۷,۷۸۶

۱۰۳,۳۸۵,۳۶۴,۷۰۱,۸۱۳

۱۳۹,۶۰۱



مجموعه حسابرسی آزمون پرداز  
فاندا حسابرسی و خدمات مالی

شرکت فنر سازی زر (سهامی عام)  
 مرور حساب ها

تاریخ ۱۴۰۳/۱۱/۰۳  
 شماره صفحه ۳ از ۳

از تاریخ ۱۴۰۳/۱۰/۰۳ تا تاریخ ۱۴۰۳/۱۱/۰۳  
 از سند ۹۳۵۵ تا سند ۹۳۵۵  
 کل:

کد	عنوان	گرددس بهسکار	گرددس بسناکار	ماده بهسکار	ماده بسناکار
۹۱۰۳	طرف حسابهای انتظامی	۷۴,۹۳۳,۵۰۰,۰۰۰	۰	۷۴,۹۳۳,۵۰۰,۰۰۰	۰
۹۱۰۳	طرف حساب های انتظامی	۶۲,۶۱۷,۸۵۴,۴۱۷	۲۴,۹۱۲,۹۸۸,۷۶۹,۲۰۴	۰	۲۴,۸۵۰,۳۷۰,۹۱۴,۷۷۷
	جمع کل	۱۳۹,۵۵۱,۳۵۴,۴۱۷	۱۲۹,۳۹۸,۲۵۳,۴۷۱,۰۱۸	۰	۶۸,۳۹۴,۴۹۹,۸۵۷,۷۷۶
	ماده			۰	۰



۶۸,۳۹۴,۴۹۹,۸۵۷,۷۷۶      ۶۸,۳۹۴,۴۹۹,۸۵۷,۷۷۶      ۱۲۹,۳۹۸,۲۵۳,۴۷۱,۰۱۸      ۱۲۹,۳۹۸,۲۵۳,۴۷۱,۰۱۸      ۱۳۹,۵۵۱,۳۵۴,۴۱۷